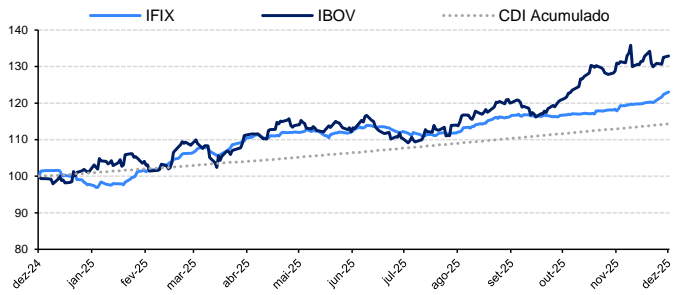


Mercado de FIIs

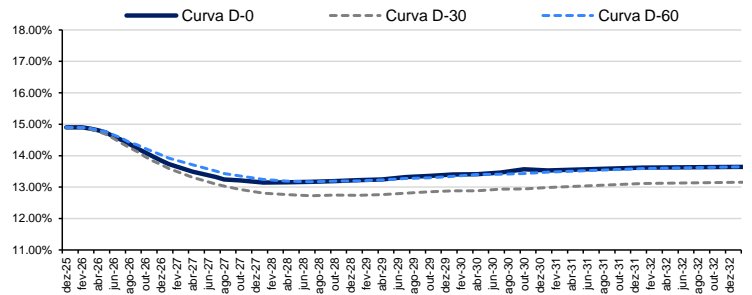
Índices do Mercado

	Pontos	Δ Dia	Δ Semana	Δ Mês	Δ LTM	Δ Ano	Volume (D-1)	Volume (MTD)
Ibovespa	160,896.6	0.27%	1.53%	1.15%	32.89%	33.76%	-	-
Ifix	3,775.6	0.54%	1.84%	3.15%	23.03%	21.16%	R\$ 0.37 bi	R\$ 6.56 bi
Imob	1,307.3	0.17%	1.10%	-7.33%	70.91%	72.36%	-	-
NTN-B 2035	-	0.40%	0.12%	0.00%	12.03%	13.73%	-	-
IMA-B	-	0.32%	0.24%	-0.06%	11.78%	12.76%	-	-

Desempenho em 12 meses (LTM)



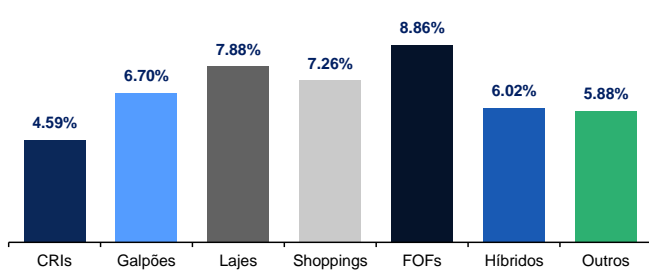
Curva de juros



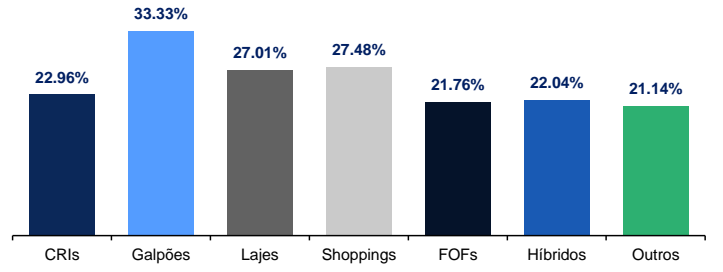
Informações Setoriais

Performance

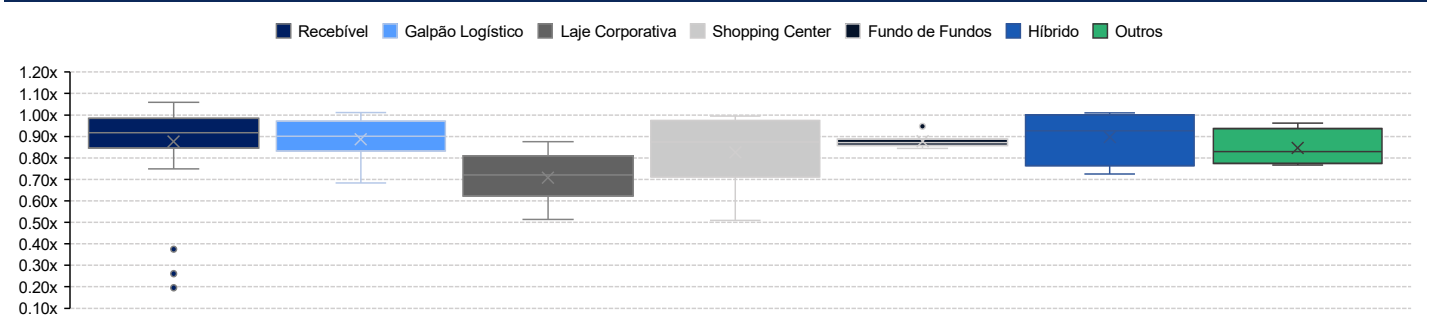
Média dos últimos 3 meses



Média dos últimos 12 meses

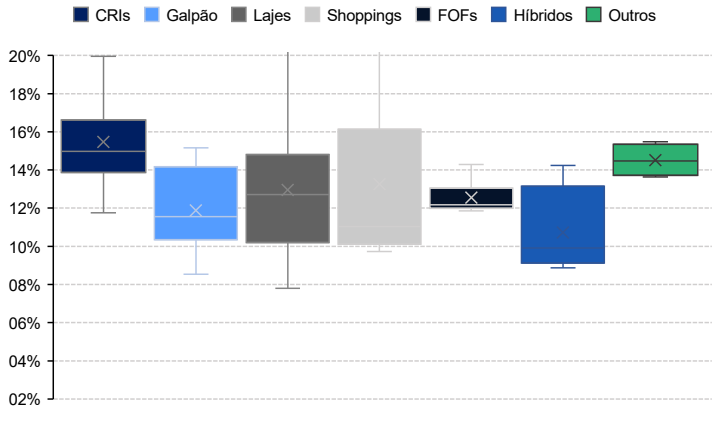
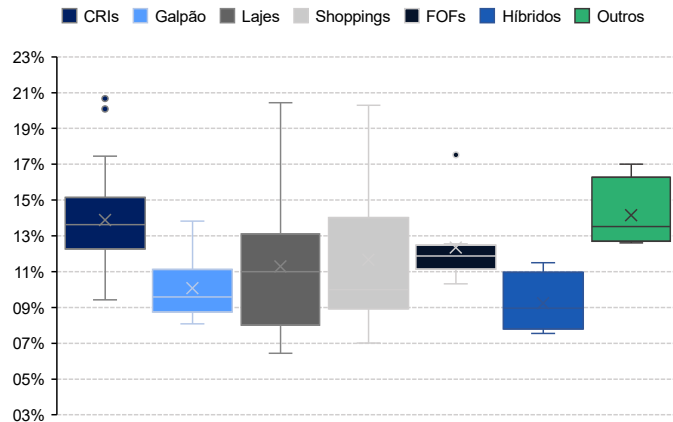


P/VPA (Atual)



Dividend yield anualizado

Atual LTM



Acompanhamento de mercado
Performance
Maior alta (D-1)

Ranking	Ticker	Segmento	Δ Dia
1	RCRB11	Laje Corporativa	4.50%
2	RBVA11	Renda Urbana	3.13%
3	PVBH11	Laje Corporativa	2.81%
4	HSML11	Shopping Center	2.39%
5	RBFF11	Fundo de Fundos	2.31%
6	HTMX11	Hotel	2.30%
7	HABT11	Recebível	2.25%
8	BBIG11	Shopping Center	2.10%
9	RZAT11	Híbrido	2.09%
10	BTAL11	Agronegócio	1.96%

Maior baixa (D-1)

Ranking	Ticker	Segmento	Δ Dia
1	MCRE11	Recebível	-1.73%
2	ICRI11	Recebível	-1.18%
3	TRBL11	Galpão Logístico	-1.15%
4	PMIS11	Hedge Fund	-0.97%
5	ITRI11	Hedge Fund	-0.92%
6	BCRI11	Recebível	-0.90%
7	KORE11	Laje Corporativa	-0.85%
8	BROF11	Laje Corporativa	-0.71%
9	XPML11	Shopping Center	-0.66%
10	RBRP11	Híbrido	-0.64%

Maior alta no ano (YTD)

Ranking	Ticker	Segmento	Δ Ano
1	PATL11	Galpão Logístico	54.61%
2	RBRL11	Galpão Logístico	54.46%
3	BLMG11	Galpão Logístico	50.25%
4	VILG11	Galpão Logístico	49.06%
5	BROF11	Laje Corporativa	45.50%
6	CPSH11	Shopping Center	40.55%
7	HSML11	Shopping Center	40.10%
8	BPML11	Shopping Center	37.97%
9	HCTR11	Recebível	37.91%
10	BTAL11	Agronegócio	37.56%

Maior baixa no ano (YTD)

Ranking	Ticker	Segmento	Δ Ano
1	URPR11	Recebível	-27.62%
2	MFII11	Desenvolvimento	-4.80%
3	ARRI11	Recebível	-4.46%
4	BBIG11	Shopping Center	0.41%
5	DEVA11	Recebível	3.18%
6	KORE11	Laje Corporativa	6.79%
7	HTMX11	Hotel	7.80%
8	TRXF11	Renda Urbana	8.49%
9	CACR11	Recebível	8.65%
10	TRBL11	Galpão Logístico	9.32%

Volume (em R\$ milhões)
Maior volume negociado (D-1)

Ranking	Ticker	Segmento	R\$
1	HGLG11	Galpão Logístico	27.1
2	TRXF11	Renda Urbana	24.8
3	MXRF11	Recebível	19.9
4	KNRI11	Híbrido	18.3
5	BTLG11	Galpão Logístico	17.7
6	KNCR11	Recebível	17.4
7	XPML11	Shopping Center	16.7
8	GGRC11	Galpão Logístico	11.0
9	JSAF11	Fundo de Fundos	11.0
10	HGRU11	Renda Urbana	9.2

Maior média de negociação (YTD)

Ranking	Ticker	Segmento	R\$
1	KNCR11	Recebível	12.4
2	XPML11	Shopping Center	12.2
3	MXRF11	Recebível	11.5
4	TRXF11	Renda Urbana	8.5
5	BTLG11	Galpão Logístico	8.4
6	KNIP11	Recebível	7.6
7	HGLG11	Galpão Logístico	7.4
8	CPTS11	Recebível	7.1
9	GARE11	Galpão Logístico	6.0
10	KNRI11	Híbrido	6.0

PVPA
Maior deságio

Ranking	Ticker	Segmento	-
1	HCTR11	Recebível	0.20x
2	DEVA11	Recebível	0.26x
3	URPR11	Recebível	0.37x
4	GZIT11	Shopping Center	0.51x
5	BROF11	Laje Corporativa	0.51x
6	VINO11	Laje Corporativa	0.52x
7	BRCR11	Laje Corporativa	0.53x
8	JSRE11	Laje Corporativa	0.65x
9	AIEC11	Laje Corporativa	0.67x
10	BPML11	Shopping Center	0.67x

Maior prêmio

Ranking	Ticker	Segmento	-
1	HTMX11	Hotel	1.07x
2	CACR11	Recebível	1.06x
3	KNCR11	Recebível	1.05x
4	KNUQ11	Recebível	1.04x
5	MXRF11	Recebível	1.01x
6	KNHY11	Recebível	1.01x
7	BRCO11	Galpão Logístico	1.01x
8	ALZR11	Híbrido	1.01x
9	AFHI11	Recebível	1.01x
10	VGIR11	Recebível	1.00x

Consideramos apenas os fundos que compõem o Ilix para a confecção deste documento.

Fontes: Economatica e BTGP Actual

BTGP Actual Equity Research | Fundos Imobiliários

Daniel Marinelli

São Paulo – Banco BTGP Actual S.A.

Analise.Fii@btgpactual.com

Matheus Oliveira

São Paulo – Banco BTGP Actual S.A.

Disclaimer

O conteúdo desse material não pode ser reproduzido, publicado, copiado, divulgado, distribuído, resumido, extraído ou de outra forma referenciado, no todo ou em parte, sem o consentimento prévio e expresso do Banco BTGP Actual S.A. ("BTGP Actual"). As informações desse material refletem as condições mercadológicas na sua respectiva data de divulgação, sendo que eventos futuros podem prejudicar suas conclusões. O BTGP não assume que os investidores vão obter lucros, nem se responsabiliza pelas perdas. As informações contidas neste e-mail não podem ser consideradas como única fonte de informações no processo decisório do investidor, que, antes de tomar qualquer decisão, deverá realizar uma avaliação minuciosa do produto e respectivos riscos, face aos seus objetivos pessoais e ao seu perfil de risco. Suitability Rentabilidade passada não representa garantia de rentabilidade futura. Fundos de Investimento não contam com garantia do Administrador, do Gestor, de qualquer mecanismo de seguro ou fundo garantidor de crédito FGC.

Para os disclaimers legais acesse <https://www.btgpactualdigital.com/analises> e clique em "Este material, disponibilizado sob demanda, consiste em breve resumo de cunho meramente informativo, não configurando consultoria, oferta, solicitação de oferta, ou recomendação para a compra ou venda de qualquer investimento ou produto específico. O BTGP Actual, suas empresas afiliadas, subsidiárias, seus funcionários, diretores e agentes não se responsabilizam e não aceitam qualquer passivo oriundo de perda ou prejuízo eventualmente provocado pelo uso de parte ou da integralidade do presente material informativo. Embora as informações e opiniões expressas neste documento tenham sido obtidas de fontes confiáveis e fidedignas, nenhuma garantia ou responsabilidade, expressa ou implícita, é feita a respeito da exatidão, fidelidade e/ou totalidade das informações. Todas as informações, opiniões e valores eventualmente indicados estão sujeitos a mudança sem aviso.