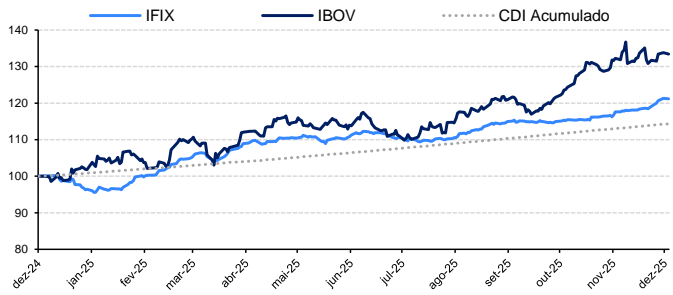


Mercado de FIIs

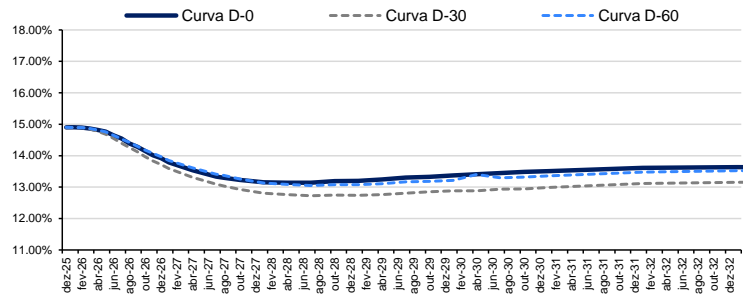
Índices do Mercado

	Pontos	Δ Dia	Δ Semana	Δ Mês	Δ LTM	Δ Ano	Volume (D-1)	Volume (MTD)
Ibovespa	160,490.3	-0.25%	-0.25%	0.89%	33.44%	33.43%	-	-
Ifix	3,772.3	-0.09%	-0.09%	3.06%	21.19%	21.05%	R\$ 0.35 bi	R\$ 6.90 bi
Imob	1,294.8	-0.96%	-0.96%	-8.22%	69.44%	70.71%	-	-
NTN-B 2035	-	0.28%	0.28%	0.28%	13.24%	14.05%	-	-
IMA-B	-	0.22%	0.22%	0.16%	12.54%	13.00%	-	-

Desempenho em 12 meses (LTM)



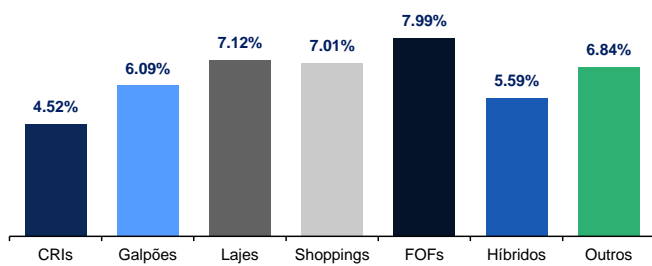
Curva de juros



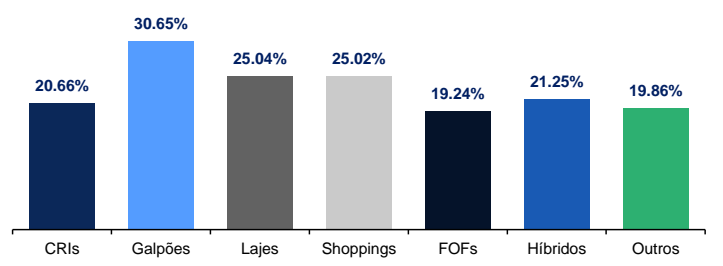
Informações Setoriais

Performance

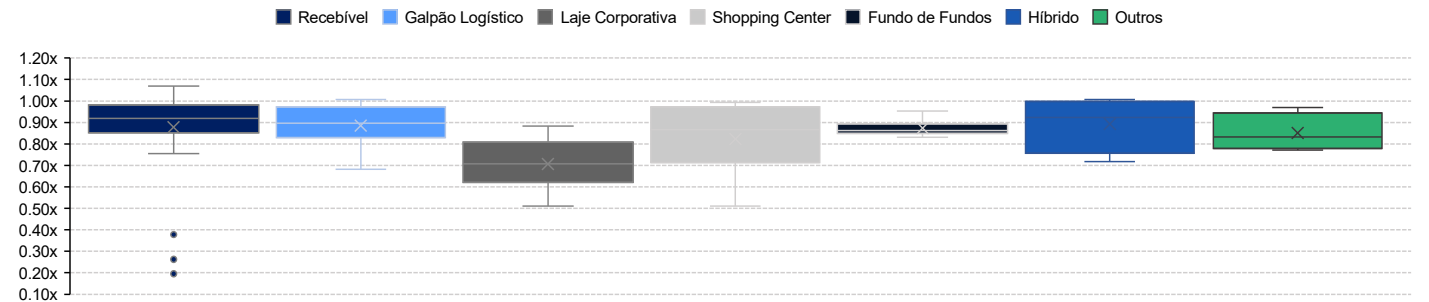
Média dos últimos 3 meses



Média dos últimos 12 meses

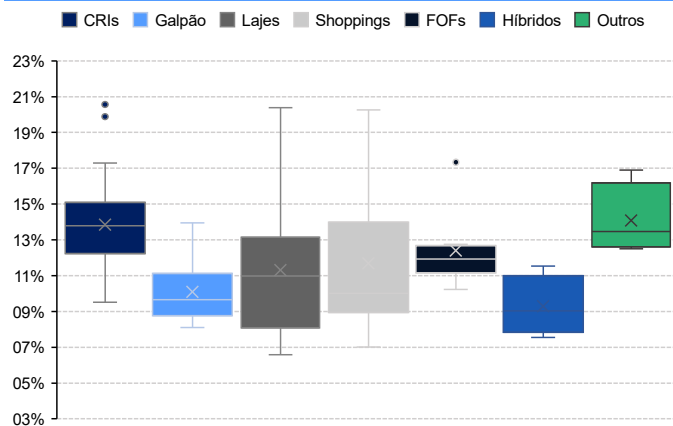


P/VPA (Atual)

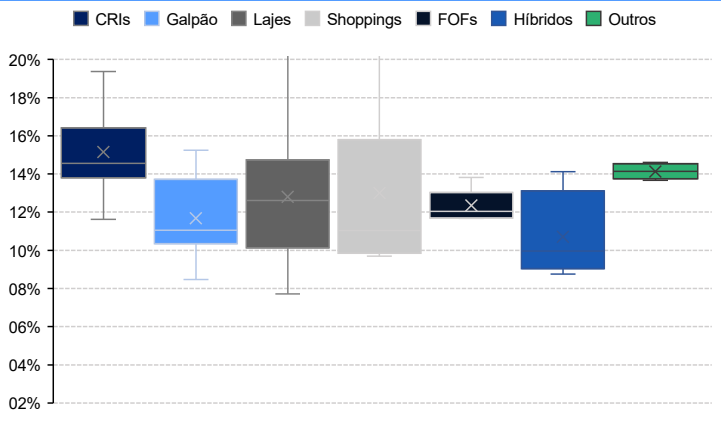


Dividend yield anualizado

Atual



LTM



**Acompanhamento de mercado**
**Performance**
**Maior alta (D-1)**

Ranking	Ticker	Segmento	Δ Dia
1	VRTM11	Hedge Fund	2.83%
2	VGR11	Laje Corporativa	2.70%
3	SNCH11	Recebível	2.53%
4	BTAL11	Agronegócio	1.87%
5	PSEC11	Hedge Fund	1.59%
6	RZAK11	Recebível	1.23%
7	BPML11	Shopping Center	1.14%
8	SNFF11	Fundo de Fundos	1.08%
9	CPTS11	Recebível	1.05%
10	CACR11	Recebível	1.04%

**Maior baixa (D-1)**

Ranking	Ticker	Segmento	Δ Dia
1	CCME11	Hedge Fund	-2.70%
2	RBFF11	Fundo de Fundos	-2.41%
3	RCRB11	Laje Corporativa	-2.34%
4	RBVA11	Renda Urbana	-2.18%
5	PVBH11	Laje Corporativa	-1.96%
6	AIEC11	Laje Corporativa	-1.95%
7	JSAF11	Fundo de Fundos	-1.79%
8	XPSF11	Fundo de Fundos	-1.49%
9	ICRH11	Recebível	-1.28%
10	VGIP11	Recebível	-1.21%

**Maior alta no ano (YTD)**

Ranking	Ticker	Segmento	Δ Ano
1	PATL11	Galpão Logístico	54.26%
2	RBRL11	Galpão Logístico	53.27%
3	BLMG11	Galpão Logístico	48.82%
4	VILG11	Galpão Logístico	48.77%
5	BROF11	Laje Corporativa	44.62%
6	BTAL11	Agronegócio	40.13%
7	CPSH11	Shopping Center	40.05%
8	BPML11	Shopping Center	39.55%
9	HSML11	Shopping Center	38.63%
10	HCTR11	Recebível	38.11%

**Maior baixa no ano (YTD)**

Ranking	Ticker	Segmento	Δ Ano
1	URPR11	Recebível	-26.94%
2	ARRI11	Recebível	-4.88%
3	MFI11	Desenvolvimento	-4.18%
4	BBIG11	Shopping Center	-0.14%
5	DEVA11	Recebível	3.75%
6	HTMX11	Hotel	6.62%
7	KORE11	Laje Corporativa	7.14%
8	TRXF11	Renda Urbana	8.85%
9	KISU11	Fundo de Fundos	9.44%
10	HGLG11	Galpão Logístico	9.70%

**Volume (em R\$ milhões)**
**Maior volume negociado (D-1)**

Ranking	Ticker	Segmento	R\$
1	MXRF11	Recebível	23.9
2	TRXF11	Renda Urbana	21.7
3	KNCR11	Recebível	19.3
4	HGLG11	Galpão Logístico	18.6
5	KNIP11	Recebível	17.8
6	XPML11	Shopping Center	14.3
7	BTLG11	Galpão Logístico	13.8
8	GGRC11	Galpão Logístico	10.7
9	GARE11	Galpão Logístico	10.3
10	VISC11	Shopping Center	6.7

**Maior média de negociação (YTD)**

Ranking	Ticker	Segmento	R\$
1	KNCR11	Recebível	12.5
2	XPML11	Shopping Center	12.2
3	MXRF11	Recebível	11.6
4	TRXF11	Renda Urbana	8.6
5	BTLG11	Galpão Logístico	8.4
6	KNIP11	Recebível	7.7
7	HGLG11	Galpão Logístico	7.4
8	CPTS11	Recebível	7.1
9	GARE11	Galpão Logístico	6.0
10	KNRI11	Híbrido	6.0

**PVPA**
**Maior deságio**

Ranking	Ticker	Segmento	-
1	HCTR11	Recebível	0.20x
2	DEVA11	Recebível	0.26x
3	URPR11	Recebível	0.38x
4	BROF11	Laje Corporativa	0.51x
5	GZIT11	Shopping Center	0.51x
6	VINO11	Laje Corporativa	0.51x
7	BRCC11	Laje Corporativa	0.53x
8	AIEC11	Laje Corporativa	0.65x
9	JSRE11	Laje Corporativa	0.66x
10	BPML11	Shopping Center	0.68x

**Maior prêmio**

Ranking	Ticker	Segmento	-
1	CACR11	Recebível	1.07x
2	HTMX11	Hotel	1.05x
3	KNCR11	Recebível	1.05x
4	KNUQ11	Recebível	1.04x
5	KNHY11	Recebível	1.01x
6	MXRF11	Recebível	1.01x
7	AFHI11	Recebível	1.01x
8	BRCO11	Galpão Logístico	1.01x
9	ALZR11	Híbrido	1.01x
10	HGCR11	Recebível	1.00x

Consideramos apenas os fundos que compõem o Ilix para a confecção deste documento.

Fontes: Economática e BTGP Actual

**BTGP Actual Equity Research | Fundos Imobiliários**

Daniel Marinelli

São Paulo – Banco BTGP Actual S.A.

[Analise.Fii@btgpactual.com](mailto:Analise.Fii@btgpactual.com)

Matheus Oliveira

São Paulo – Banco BTGP Actual S.A.

**Disclaimer**

O conteúdo desse material não pode ser reproduzido, publicado, copiado, divulgado, distribuído, resumido, extraído ou de outra forma referenciado, no todo ou em parte, sem o consentimento prévio e expresso do Banco BTGP Actual S.A. ("BTGP Actual"). As informações desse material refletem as condições mercadológicas na sua respectiva data de divulgação, sendo que eventos futuros podem prejudicar suas conclusões. O BTGP não assume que os investidores vão obter lucros, nem se responsabiliza pelas perdas. As informações contidas neste e-mail não podem ser consideradas como única fonte de informações no processo decisório do investidor, que, antes de tomar qualquer decisão, deverá realizar uma avaliação minuciosa do produto e respectivos riscos, face aos seus objetivos pessoais e ao seu perfil de risco. Rentabilidade passada não representa garantia de rentabilidade futura. Fundos de Investimento não contam com garantia do Administrador, do Gestor, de qualquer mecanismo de seguro ou fundo garantidor de crédito FGC.

Para os disclaimers legais acesse <https://www.btgpactualdigital.com/analises> e clique em "Este material, disponibilizado sob demanda, consiste em breve resumo de cunho meramente informativo, não configurando consultoria, oferta, solicitação de oferta, ou recomendação para a compra ou venda de qualquer investimento ou produto específico. O BTGP Actual, suas empresas afiliadas, subsidiárias, seus funcionários, diretores e agentes não se responsabilizam e não aceitam qualquer passivo oriundo de perda ou prejuízo eventualmente provocado pelo uso de parte ou da integralidade do presente material informativo. Embora as informações e opiniões expressas neste documento tenham sido obtidas de fontes confiáveis e fidedignas, nenhuma garantia ou responsabilidade, expressa ou implícita, é feita a respeito da exatidão, fidelidade e/ou totalidade das informações. Todas as informações, opiniões e valores eventualmente indicados estão sujeitos a mudança sem aviso.