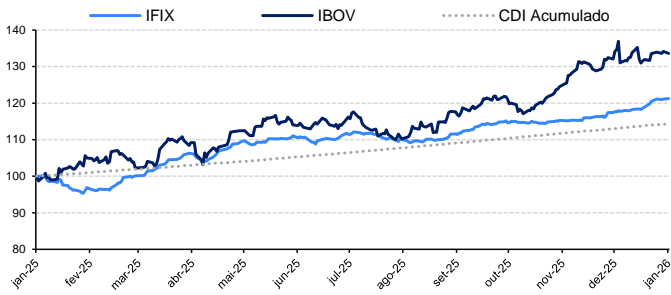


**Mercado de FIIs**

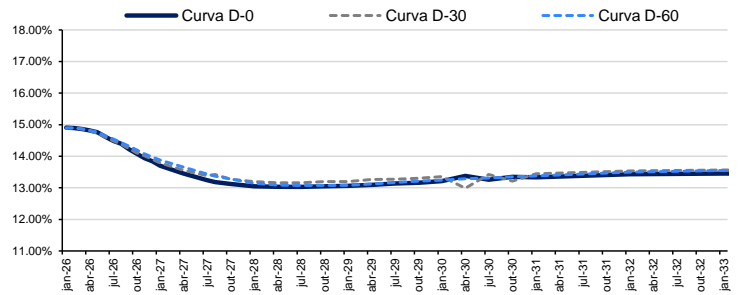
**Índices do Mercado**

	Pontos	Δ Dia	Δ Semana	Δ Mês	Δ LTM	Δ Ano	Volume (D-1)	Volume (MTD)
Ibovespa	160,538.7	-0.36%	-0.22%	-0.36%	33.64%	-0.36%	-	-
Ifix	3,778.9	0.09%	0.09%	0.09%	21.22%	0.09%	R\$ 0.30 bi	R\$ 0.30 bi
Imob	1,297.1	-1.43%	-0.78%	-1.43%	72.09%	-1.43%	-	-
NTN-B 2035	-	0.24%	0.62%	0.24%	14.11%	0.24%	-	-
IMA-B	-	0.19%	0.55%	0.19%	13.01%	0.19%	-	-

**Desempenho em 12 meses (LTM)**



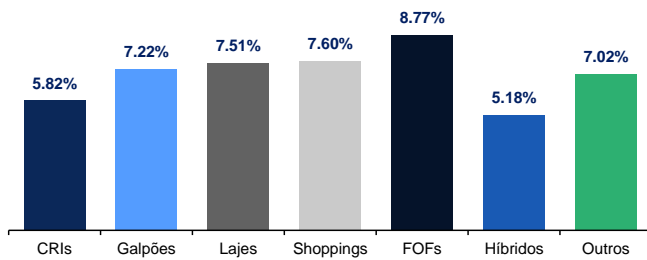
**Curva de juros**



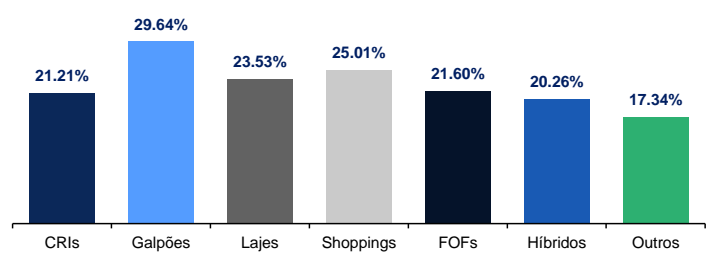
**Informações Setoriais**

**Performance**

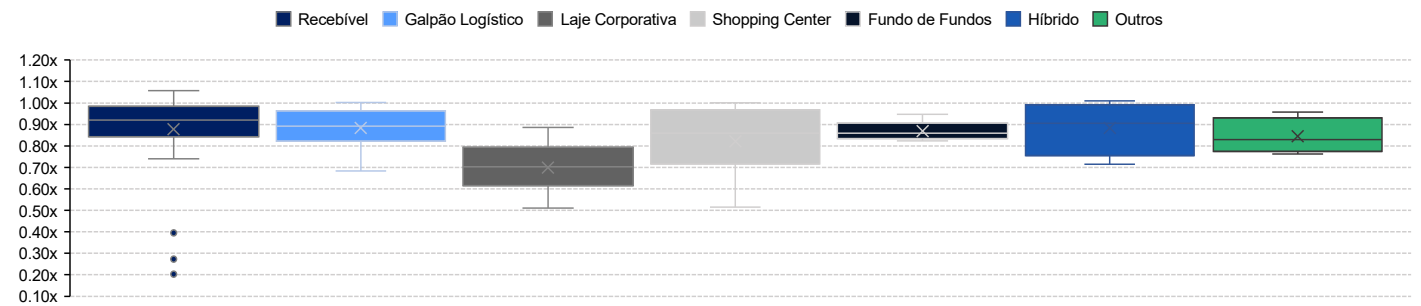
**Média dos últimos 3 meses**



**Média dos últimos 12 meses**

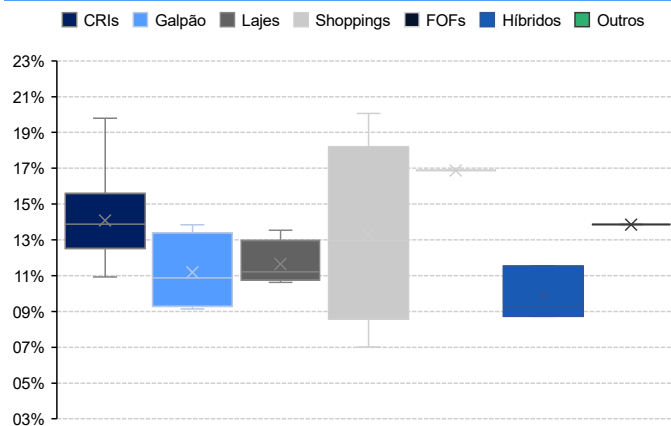


**P/VPA (Atual)**

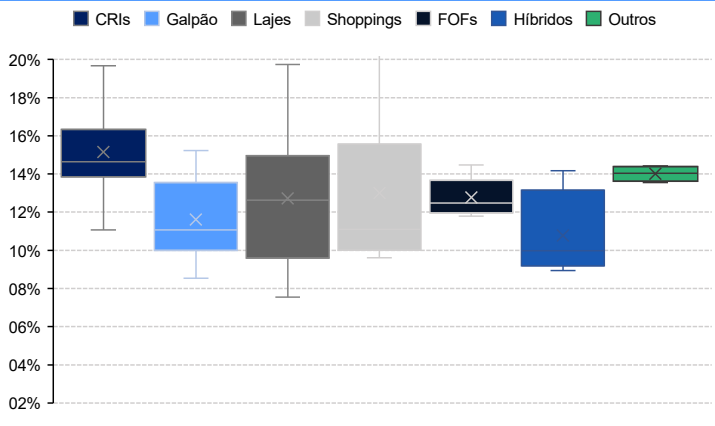


**Dividend yield anualizado**

**Atual**



**LTM**



**Acompanhamento de mercado**
**Performance**
**Maior alta (D-1)**

Ranking	Ticker	Segmento	Δ Dia
1	URPR11	Recebível	3.97%
2	SNFF11	Fundo de Fundos	2.71%
3	DEVA11	Recebível	2.62%
4	HCTR11	Recebível	1.90%
5	HSAF11	Recebível	1.60%
6	SNEL11	Outros	1.29%
7	MCCI11	Recebível	1.23%
8	PSEC11	Hedge Fund	1.16%
9	BTLG11	Galpão Logístico	1.01%
10	XPCI11	Recebível	0.99%

**Maior baixa (D-1)**

Ranking	Ticker	Segmento	Δ Dia
1	PMIS11	Hedge Fund	-5.58%
2	HTMX11	Hotel	-4.47%
3	TRBL11	Galpão Logístico	-3.76%
4	TOPP11	Laje Corporativa	-3.11%
5	VGRI11	Laje Corporativa	-2.07%
6	RBFF11	Fundo de Fundos	-2.03%
7	AIEC11	Laje Corporativa	-2.01%
8	HABT11	Recebível	-1.91%
9	HFOF11	Fundo de Fundos	-1.89%
10	KORE11	Laje Corporativa	-1.80%

**Maior alta no ano (YTD)**

Ranking	Ticker	Segmento	Δ Ano
1	URPR11	Recebível	3.97%
2	SNFF11	Fundo de Fundos	2.71%
3	DEVA11	Recebível	2.62%
4	HCTR11	Recebível	1.90%
5	HSAF11	Recebível	1.60%
6	SNEL11	Outros	1.29%
7	MCCI11	Recebível	1.23%
8	PSEC11	Hedge Fund	1.16%
9	BTLG11	Galpão Logístico	1.01%
10	XPCI11	Recebível	0.99%

**Maior baixa no ano (YTD)**

Ranking	Ticker	Segmento	Δ Ano
1	PMIS11	Hedge Fund	-5.58%
2	HTMX11	Hotel	-4.47%
3	TRBL11	Galpão Logístico	-3.76%
4	TOPP11	Laje Corporativa	-3.11%
5	VGRI11	Laje Corporativa	-2.07%
6	RBFF11	Fundo de Fundos	-2.03%
7	AIEC11	Laje Corporativa	-2.01%
8	HABT11	Recebível	-1.91%
9	HFOF11	Fundo de Fundos	-1.89%
10	KORE11	Laje Corporativa	-1.80%

**Volume (em R\$ milhões)**
**Maior volume negociado (D-1)**

Ranking	Ticker	Segmento	R\$
1	MXRF11	Recebível	22.5
2	BTLG11	Galpão Logístico	17.8
3	KNCR11	Recebível	16.1
4	XPML11	Shopping Center	12.7
5	TRXF11	Renda Urbana	12.7
6	HGLG11	Galpão Logístico	12.5
7	GGRC11	Galpão Logístico	10.7
8	GARE11	Galpão Logístico	10.3
9	BTHF11	Hedge Fund	8.3
10	KNRI11	Híbrido	7.7

**Maior média de negociação (YTD)**

Ranking	Ticker	Segmento	R\$
1	MXRF11	Recebível	22.5
2	BTLG11	Galpão Logístico	17.8
3	KNCR11	Recebível	16.1
4	XPML11	Shopping Center	12.7
5	TRXF11	Renda Urbana	12.7
6	HGLG11	Galpão Logístico	12.5
7	GGRC11	Galpão Logístico	10.7
8	GARE11	Galpão Logístico	10.3
9	BTHF11	Hedge Fund	8.3
10	KNRI11	Híbrido	7.7

**PVPA**
**Maior deságio**

Ranking	Ticker	Segmento	-
1	HCTR11	Recebível	0.20x
2	DEVA11	Recebível	0.27x
3	URPR11	Recebível	0.40x
4	VINO11	Laje Corporativa	0.51x
5	GZIT11	Shopping Center	0.52x
6	BROF11	Laje Corporativa	0.52x
7	BRCR11	Laje Corporativa	0.53x
8	AIEC11	Laje Corporativa	0.64x
9	JSRE11	Laje Corporativa	0.65x
10	KORE11	Laje Corporativa	0.68x

**Maior prêmio**

Ranking	Ticker	Segmento	-
1	CACR11	Recebível	1.06x
2	KNCR11	Recebível	1.04x
3	KNUQ11	Recebível	1.02x
4	KNHY11	Recebível	1.02x
5	ALZR11	Híbrido	1.01x
6	MXRF11	Recebível	1.01x
7	AFHI11	Recebível	1.01x
8	HTMX11	Hotel	1.00x
9	VGIR11	Recebível	1.00x
10	BRCO11	Galpão Logístico	1.00x

Consideramos apenas os fundos que compõem o Ilix para a confecção deste documento.

Fontes: Economatica e BTG Pactual

**BTG Pactual Equity Research | Fundos Imobiliários**

Daniel Marinelli

São Paulo – Banco BTG Pactual S.A.

[Analise.Fii@btgpactual.com](mailto:Analise.Fii@btgpactual.com)

Matheus Oliveira

São Paulo – Banco BTG Pactual S.A.

**Disclaimer**

O conteúdo desse material não pode ser reproduzido, publicado, copiado, divulgado, distribuído, resumido, extraído ou de outra forma referenciado, no todo ou em parte, sem o consentimento prévio e expresso do Banco BTG Pactual S.A. ("BTG Pactual"). As informações desse material refletem as condições mercadológicas na sua respectiva data de divulgação, sendo que eventos futuros podem prejudicar suas conclusões. O BTG não assume que os investidores vão obter lucros, nem se responsabiliza pelas perdas. As informações contidas neste e-mail não podem ser consideradas como única fonte de informações no processo decisório do investidor, que, antes de tomar qualquer decisão, deverá realizar uma avaliação minuciosa do produto e respectivos riscos, face aos seus objetivos pessoais e ao seu perfil de risco. Suitability Rentabilidade passada não representa garantia de rentabilidade futura. Fundos de Investimento não contam com garantia do Administrador, do Gestor, de qualquer mecanismo de seguro ou fundo garantidor de crédito FGC.

Para os disclaimers legais acesse <https://www.btgpactualdigital.com/analises> e clique em "Este material, disponibilizado sob demanda, consiste em breve resumo de cunho meramente informativo, não configurando consultoria, oferta, solicitação de oferta, ou recomendação para a compra ou venda de qualquer investimento ou produto específico. O BTG Pactual, suas empresas afiliadas, subsidiárias, seus funcionários, diretores e agentes não se responsabilizam e não aceitam qualquer passivo oriundo de perda ou prejuízo eventualmente provocado pelo uso de parte ou da integralidade do presente material informativo. Embora as informações e opiniões expressas neste documento tenham sido obtidas de fontes confiáveis e fidedignas, nenhuma garantia ou responsabilidade, expressa ou implícita, é feita a respeito da exatidão, fidelidade e/ou totalidade das informações. Todas as informações, opiniões e valores eventualmente indicados estão sujeitos a mudança sem aviso.