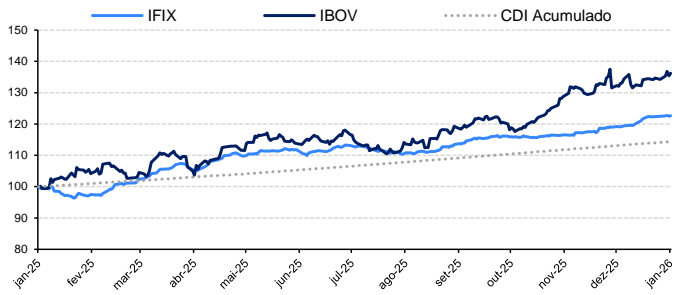


**Mercado de FIIs**

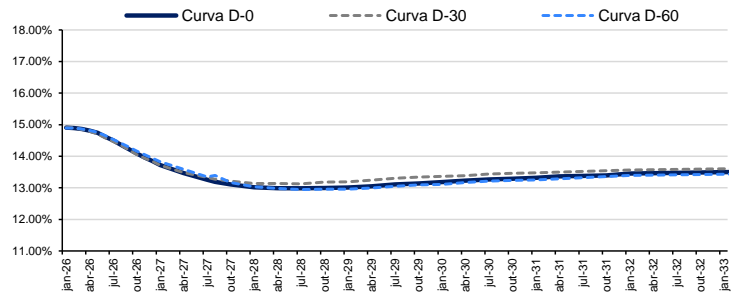
**Índices do Mercado**

	Pontos	Δ Dia	Δ Semana	Δ Mês	Δ LTM	Δ Ano	Volume (D-1)	Volume (MTD)
Ibovespa	162,936.5	0.59%	1.49%	1.12%	36.21%	1.12%	-	-
Ifix	3,782.6	0.04%	0.10%	0.19%	22.59%	0.19%	R\$ 0.35 bi	R\$ 1.77 bi
Imob	1,334.4	1.27%	2.87%	1.40%	79.29%	1.40%	-	-
NTN-B 2035	-	0.18%	-0.87%	-0.63%	12.57%	-0.63%	-	-
IMA-B	-	0.10%	-0.38%	-0.19%	11.90%	-0.19%	-	-

**Desempenho em 12 meses (LTM)**



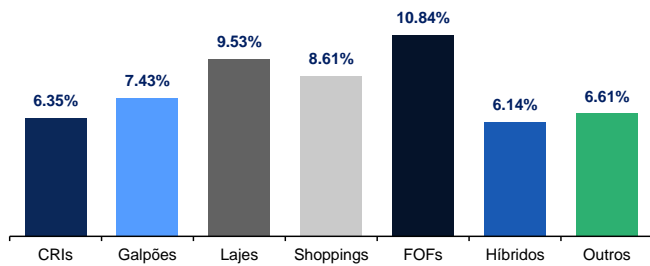
**Curva de juros**



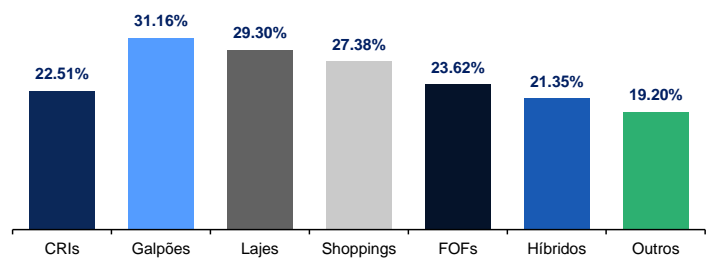
**Informações Setoriais**

**Performance**

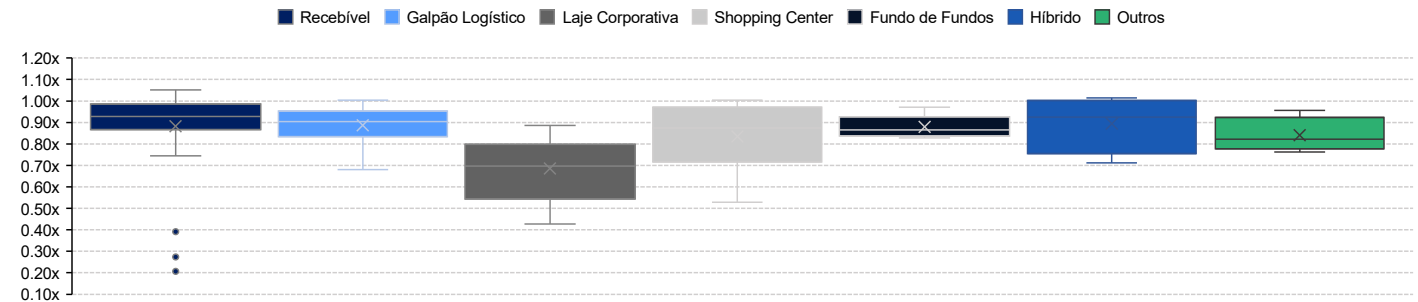
**Média dos últimos 3 meses**



**Média dos últimos 12 meses**

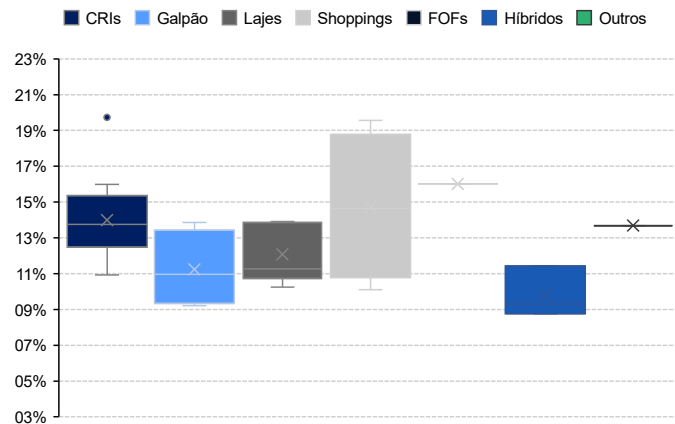


**P/VPA (Atual)**

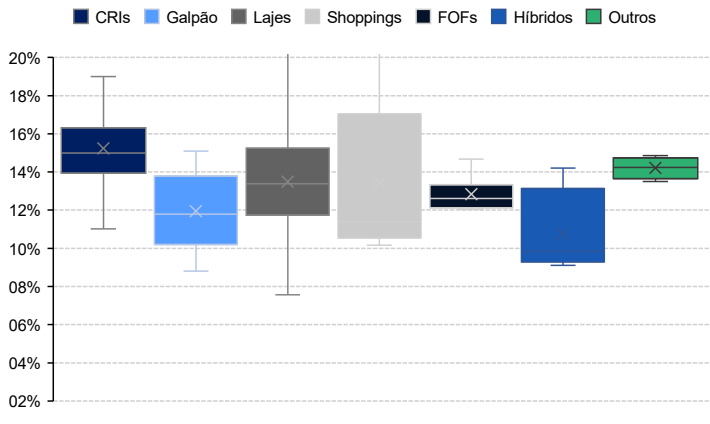


**Dividend yield anualizado**

**Atual**



**LTM**



**Acompanhamento de mercado**
**Performance**
**Maior alta (D-1)**

Ranking	Ticker	Segmento	Δ Dia
1	SNFF11	Fundo de Fundos	4.07%
2	BROF11	Laje Corporativa	2.10%
3	HABT11	Recebível	1.51%
4	ICRI11	Recebível	1.32%
5	TRBL11	Galpão Logístico	1.21%
6	GRUL11	Galpão Logístico	1.15%
7	HSLG11	Galpão Logístico	1.01%
8	WHGR11	Recebível	0.97%
9	MCRE11	Recebível	0.85%
10	KIVO11	Recebível	0.84%

**Maior baixa (D-1)**

Ranking	Ticker	Segmento	Δ Dia
1	TOPP11	Laje Corporativa	-1.31%
2	VGIP11	Recebível	-1.09%
3	MCC11	Recebível	-0.99%
4	PVBI11	Laje Corporativa	-0.98%
5	XPCI11	Recebível	-0.88%
6	RBRL11	Galpão Logístico	-0.87%
7	KISU11	Fundo de Fundos	-0.84%
8	KORE11	Laje Corporativa	-0.83%
9	KNRI11	Híbrido	-0.76%
10	BTHF11	Hedge Fund	-0.67%

**Maior alta no ano (YTD)**

Ranking	Ticker	Segmento	Δ Ano
1	SNFF11	Fundo de Fundos	8.22%
2	BRCR11	Laje Corporativa	4.46%
3	HCTR11	Recebível	3.67%
4	KNRI11	Híbrido	3.58%
5	RPRI11	Recebível	3.54%
6	GZIT11	Shopping Center	2.99%
7	DEVA11	Recebível	2.96%
8	URPR11	Recebível	2.94%
9	RZAK11	Recebível	2.91%
10	MCRE11	Recebível	2.61%

**Maior baixa no ano (YTD)**

Ranking	Ticker	Segmento	Δ Ano
1	HTMX11	Hotel	-5.02%
2	TOPP11	Laje Corporativa	-5.02%
3	KORE11	Laje Corporativa	-4.15%
4	PMIS11	Hedge Fund	-3.85%
5	TGAR11	Desenvolvimento	-3.62%
6	RBVA11	Renda Urbana	-3.31%
7	RBFF11	Fundo de Fundos	-2.20%
8	VRTA11	Recebível	-2.01%
9	RBRP11	Híbrido	-2.01%
10	GRUL11	Galpão Logístico	-2.00%

**Volume (em R\$ milhões)**
**Maior volume negociado (D-1)**

Ranking	Ticker	Segmento	R\$
1	BTLG11	Galpão Logístico	36.2
2	XPML11	Shopping Center	20.9
3	JSRE11	Laje Corporativa	18.2
4	GARE11	Galpão Logístico	17.0
5	RBRL11	Galpão Logístico	16.8
6	KNCR11	Recebível	16.3
7	MXRF11	Recebível	14.0
8	HGLG11	Galpão Logístico	12.3
9	TRXF11	Renda Urbana	10.1
10	CPSH11	Shopping Center	9.8

**Maior média de negociação (YTD)**

Ranking	Ticker	Segmento	R\$
1	BTLG11	Galpão Logístico	35.1
2	KNCR11	Recebível	18.4
3	MXRF11	Recebível	16.0
4	XPML11	Shopping Center	14.3
5	HGLG11	Galpão Logístico	14.3
6	TRXF11	Renda Urbana	13.9
7	GARE11	Galpão Logístico	11.4
8	CPTS11	Recebível	9.5
9	GGRC11	Galpão Logístico	7.4
10	KNIP11	Recebível	6.6

**PVPA**
**Maior deságio**

Ranking	Ticker	Segmento	-
1	HCTR11	Recebível	0.21x
2	DEVA11	Recebível	0.27x
3	URPR11	Recebível	0.39x
4	RECT11	Laje Corporativa	0.43x
5	VINO11	Laje Corporativa	0.51x
6	BROF11	Laje Corporativa	0.52x
7	GZIT11	Shopping Center	0.53x
8	BRCR11	Laje Corporativa	0.55x
9	JSRE11	Laje Corporativa	0.65x
10	KORE11	Laje Corporativa	0.66x

**Maior prêmio**

Ranking	Ticker	Segmento	-
1	CACR11	Recebível	1.05x
2	KNCR11	Recebível	1.03x
3	KNUQ11	Recebível	1.03x
4	AFHI11	Recebível	1.01x
5	ALZR11	Híbrido	1.01x
6	MXRF11	Recebível	1.01x
7	XPML11	Shopping Center	1.00x
8	BRCO11	Galpão Logístico	1.00x
9	VGIR11	Recebível	1.00x
10	KNHY11	Recebível	1.00x

Consideramos apenas os fundos que compõem o Ilix para a confecção deste documento.

Fontes: Economática e BTGP Actual

**BTGP Actual Equity Research | Fundos Imobiliários**

Daniel Marinelli

São Paulo – Banco BTGP Actual S.A.

[Analise.Fii@btgpactual.com](mailto:Analise.Fii@btgpactual.com)

Matheus Oliveira

São Paulo – Banco BTGP Actual S.A.

**Disclaimer**

O conteúdo desse material não pode ser reproduzido, publicado, copiado, divulgado, distribuído, resumido, extraído ou de outra forma referenciado, no todo ou em parte, sem o consentimento prévio e expresso do Banco BTGP Actual S.A. ("BTGP Actual"). As informações desse material refletem as condições mercadológicas na sua respectiva data de divulgação, sendo que eventos futuros podem prejudicar suas conclusões. O BTGP não assume que os investidores não obter lucros, nem se responsabiliza pelas perdas. As informações contidas neste e-mail não podem ser consideradas como única fonte de informações no processo decisório do investidor, que, antes de tomar qualquer decisão, deverá realizar uma avaliação minuciosa do produto e respectivos riscos, face aos seus objetivos pessoais e ao seu perfil de risco. Satisfabilidade Rentabilidade passada não representa garantia de rentabilidade futura. Fundos de Investimento não contam com garantia do Administrador, do Gestor, de qualquer mecanismo de seguro ou fundo garantidor de crédito FGC.

Para os disclaimers legais acesse <https://www.btgpactualdigital.com/analises> e clique em "Este material, disponibilizado sob demanda, consiste em breve resumo de cunho meramente informativo, não configurando consultoria, oferta, solicitação de oferta, ou recomendação para a compra ou venda de qualquer investimento ou produto específico do BTGP Actual, suas empresas afiliadas, subsidiárias, seus funcionários, diretores e agentes não se responsabilizam e não aceitam qualquer passivo oriundo de perda ou prejuízo eventualmente provocado pelo uso de parte ou da integralidade do presente material informativo. Embora as informações e opiniões expressas neste documento tenham sido obtidas de fontes confiáveis e fidedignas, nenhuma garantia ou responsabilidade, expressa ou implícita, é feita a respeito da exatidão, fidelidade e/ou totalidade das informações. Todas as informações, opiniões e valores eventualmente indicados estão sujeitos a mudança sem aviso.