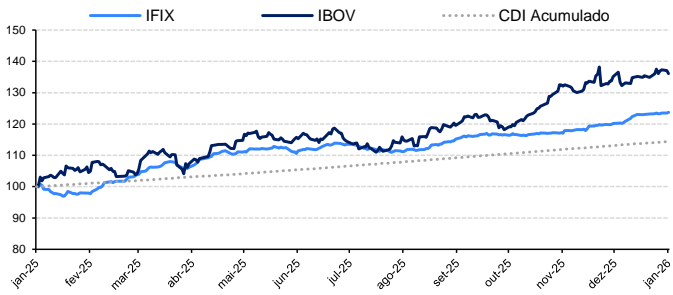


**Mercado de FIIs**

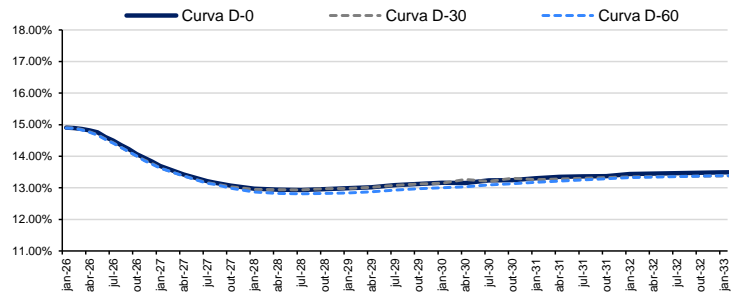
**Índices do Mercado**

	Pontos	Δ Dia	Δ Semana	Δ Mês	Δ LTM	Δ Ano	Volume (D-1)	Volume (MTD)
Ibovespa	161,973.1	-0.72%	-0.86%	0.53%	36.10%	0.53%	-	-
Ifix	3,795.9	0.21%	0.17%	0.54%	23.73%	0.54%	R\$ 0.33 bi	R\$ 2.81 bi
Imob	1,335.8	-0.83%	-1.56%	1.51%	81.45%	1.51%	-	-
NTN-B 2035	-	0.12%	0.09%	-0.77%	12.80%	-0.77%	-	-
IMA-B	-	-0.01%	0.00%	-0.34%	12.20%	-0.34%	-	-

**Desempenho em 12 meses (LTM)**



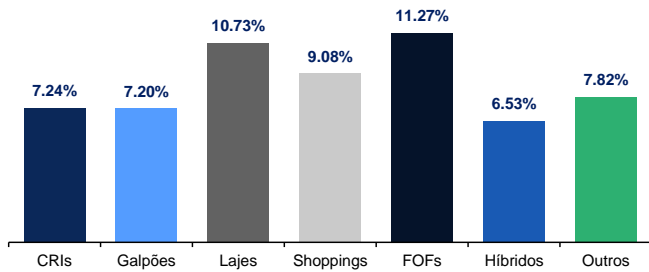
**Curva de juros**



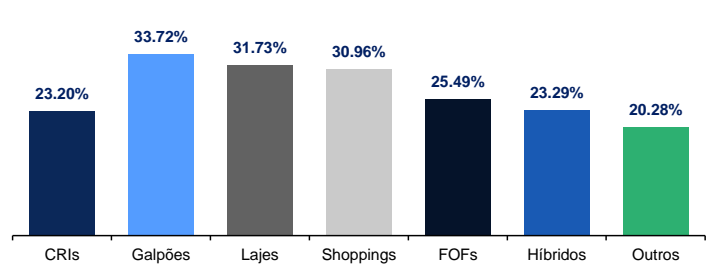
**Informações Setoriais**

**Performance**

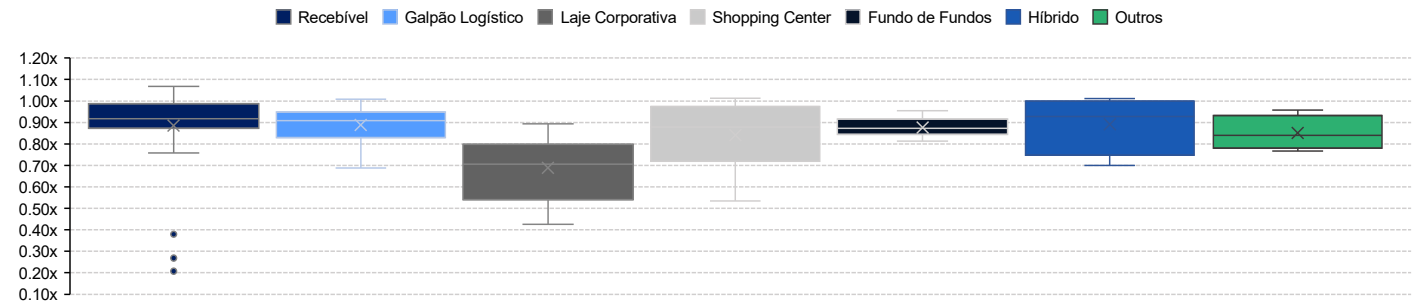
**Média dos últimos 3 meses**



**Média dos últimos 12 meses**

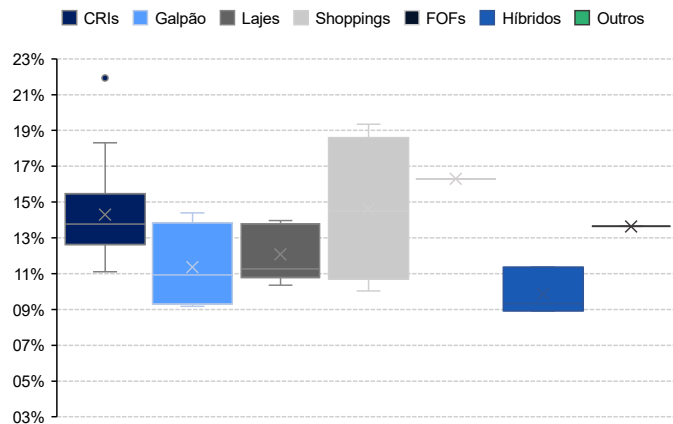


**P/VPA (Atual)**

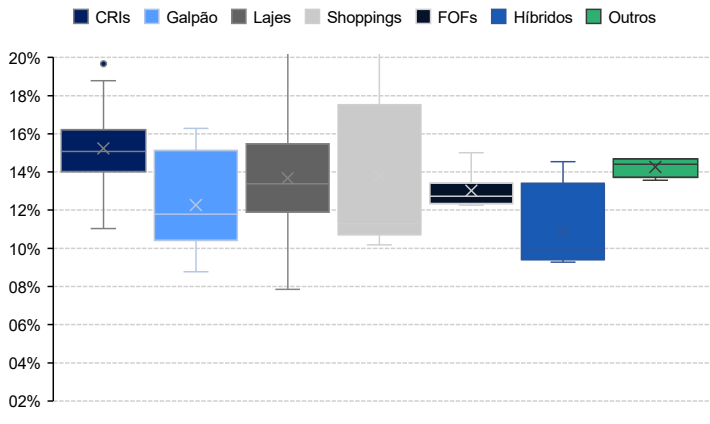


**Dividend yield anualizado**

**Atual**



**LTM**



**Acompanhamento de mercado**
**Performance**
**Maior alta (D-1)**

Ranking	Ticker	Segmento	Δ Dia
1	JSCR11	Recebível	3.37%
2	TGAR11	Desenvolvimento	2.99%
3	KORE11	Laje Corporativa	1.64%
4	KCRE11	Recebível	1.47%
5	VINO11	Laje Corporativa	1.36%
6	WHGR11	Recebível	1.27%
7	RCRB11	Laje Corporativa	1.23%
8	BTAL11	Agronegócio	1.15%
9	BLMG11	Galpão Logístico	1.14%
10	BPML11	Shopping Center	1.13%

**Maior baixa (D-1)**

Ranking	Ticker	Segmento	Δ Dia
1	CCME11	Hedge Fund	-1.75%
2	URPR11	Recebível	-1.56%
3	HSAF11	Recebível	-1.46%
4	RBFF11	Fundo de Fundos	-0.98%
5	MCRE11	Recebível	-0.83%
6	PMIS11	Hedge Fund	-0.60%
7	TRXF11	Renda Urbana	-0.52%
8	TRBL11	Galpão Logístico	-0.49%
9	HSLG11	Galpão Logístico	-0.45%
10	BBIG11	Shopping Center	-0.41%

**Maior alta no ano (YTD)**

Ranking	Ticker	Segmento	Δ Ano
1	SNFF11	Fundo de Fundos	6.37%
2	HCTR11	Recebível	6.19%
3	RPR11	Recebível	4.76%
4	JSCR11	Recebível	4.70%
5	BRCR11	Laje Corporativa	4.33%
6	MCRE11	Recebível	4.24%
7	GZIT11	Shopping Center	4.07%
8	WHGR11	Recebível	3.68%
9	KNR11	Híbrido	3.47%
10	PATL11	Galpão Logístico	3.41%

**Maior baixa no ano (YTD)**

Ranking	Ticker	Segmento	Δ Ano
1	PMIS11	Hedge Fund	-5.35%
2	SPXS11	Recebível	-4.99%
3	HTMX11	Hotel	-4.92%
4	TOPP11	Laje Corporativa	-3.71%
5	RBVA11	Renda Urbana	-3.40%
6	RBRP11	Híbrido	-2.94%
7	TRBL11	Galpão Logístico	-2.77%
8	VCJR11	Recebível	-2.02%
9	PVBI11	Laje Corporativa	-2.02%
10	VRTA11	Recebível	-1.90%

**Volume (em R\$ milhões)**
**Maior volume negociado (D-1)**

Ranking	Ticker	Segmento	R\$
1	TRXF11	Renda Urbana	23.0
2	KNCR11	Recebível	16.1
3	MXRF11	Recebível	16.0
4	PCIP11	Recebível	15.8
5	XPML11	Shopping Center	13.0
6	PMLL11	Shopping Center	11.1
7	BTLG11	Galpão Logístico	11.0
8	HGLG11	Galpão Logístico	10.5
9	CPTS11	Recebível	9.2
10	GARE11	Galpão Logístico	8.3

**Maior média de negociação (YTD)**

Ranking	Ticker	Segmento	R\$
1	BTLG11	Galpão Logístico	26.3
2	TRXF11	Renda Urbana	17.8
3	KNCR11	Recebível	17.7
4	MXRF11	Recebível	15.6
5	HGLG11	Galpão Logístico	15.4
6	XPML11	Shopping Center	14.1
7	GARE11	Galpão Logístico	11.1
8	CPTS11	Recebível	9.0
9	VISC11	Shopping Center	7.2
10	GGRC11	Galpão Logístico	7.2

**PVPA**
**Maior deságio**

Ranking	Ticker	Segmento	-
1	HCTR11	Recebível	0.21x
2	DEVA11	Recebível	0.27x
3	URPR11	Recebível	0.38x
4	RECT11	Laje Corporativa	0.43x
5	VINO11	Laje Corporativa	0.52x
6	BROF11	Laje Corporativa	0.52x
7	GZIT11	Shopping Center	0.53x
8	BRCR11	Laje Corporativa	0.55x
9	JSRE11	Laje Corporativa	0.65x
10	KORE11	Laje Corporativa	0.68x

**Maior prêmio**

Ranking	Ticker	Segmento	-
1	CACR11	Recebível	1.07x
2	KNCR11	Recebível	1.04x
3	KNUQ11	Recebível	1.03x
4	XPML11	Shopping Center	1.01x
5	AFHI11	Recebível	1.01x
6	ALZR11	Híbrido	1.01x
7	BRCO11	Galpão Logístico	1.01x
8	MXRF11	Recebível	1.01x
9	HGCR11	Recebível	1.00x
10	KNHY11	Recebível	1.00x

Consideramos apenas os fundos que compõem o Ilix para a confecção deste documento.

Fontes: Economatica e BTGP Actual

**BTG Pactual Equity Research | Fundos Imobiliários**

Daniel Marinelli

São Paulo – Banco BTGP Actual S.A.

[Analise.Fii@btgpactual.com](mailto:Analise.Fii@btgpactual.com)

Matheus Oliveira

São Paulo – Banco BTGP Actual S.A.

**Disclaimer**

O conteúdo desse material não pode ser reproduzido, publicado, copiado, divulgado, distribuído, resumido, extraído ou de outra forma referenciado, no todo ou em parte, sem o consentimento prévio e expresso do Banco BTGP Actual S.A. ("BTGP Actual"). As informações desse material refletem as condições mercadológicas na sua respectiva data de divulgação, sendo que eventos futuros podem prejudicar suas conclusões. O BTGP não assume que os investidores vão obter lucros, nem se responsabiliza pelas perdas. As informações contidas neste e-mail não podem ser consideradas como única fonte de informações no processo decisório do investidor, que, antes de tomar qualquer decisão, deverá realizar uma avaliação minuciosa do produto e respectivos riscos, face aos seus objetivos pessoais e ao seu perfil de risco. Suitability Rentabilidade passada não representa garantia de rentabilidade futura. Fundos de Investimento não contam com garantia de Administrador, do Gestor, de qualquer mecanismo de seguro ou fundo garantidor de crédito FGC.

Para os disclaimers legais acesse <https://www.btgpactualdigital.com/analises> e clique em "Este material, disponibilizado sob demanda, consiste em breve resumo de cunho meramente informativo, não configurando consultoria, oferta, solicitação de oferta, ou recomendação para a compra ou venda de qualquer investimento ou produto específico. O BTGP Actual, suas empresas afiliadas, subsidiárias, seus funcionários, diretores e agentes não se responsabilizam e não aceitam qualquer passivo oriundo de perda ou prejuízo eventualmente provocado pelo uso de parte ou da integralidade do presente material informativo. Embora as informações e opiniões expressas neste documento tenham sido obtidas de fontes confiáveis e fidedignas, nenhuma garantia ou responsabilidade, expressa ou implícita, é feita a respeito da exatidão, fidelidade e/ou totalidade das informações. Todas as informações, opiniões e valores eventualmente indicados estão sujeitos a mudança sem aviso.