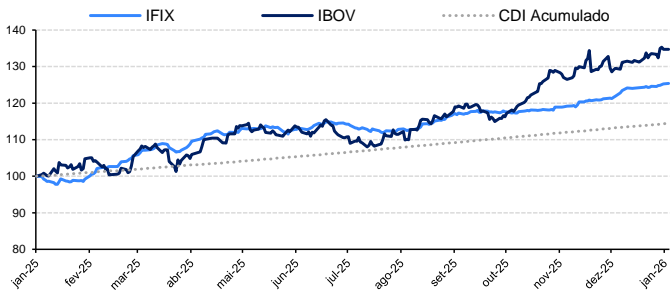


**Mercado de FIIs**

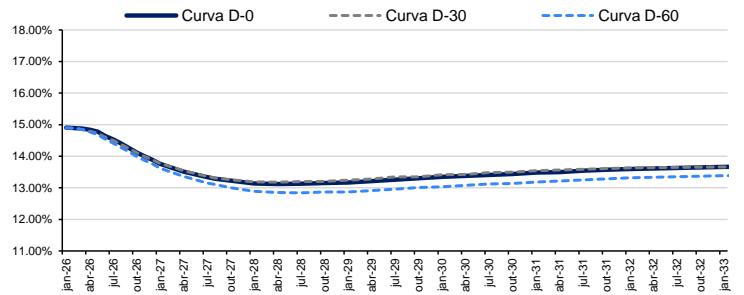
**Índices do Mercado**

	Pontos	Δ Dia	Δ Semana	Δ Mês	Δ LTM	Δ Ano	Volume (D-1)	Volume (MTD)
Ibovespa	164,849.3	0.03%	0.03%	2.31%	34.74%	2.31%	-	-
Ifix	3,813.4	0.11%	0.11%	1.01%	25.37%	1.01%	R\$ 0.33 bi	R\$ 4.22 bi
Imob	1,322.6	0.04%	0.04%	0.51%	72.65%	0.51%	-	-
NTN-B 2035	-	-0.08%	-0.08%	-1.86%	11.95%	-1.86%	-	-
IMA-B	-	-0.01%	-0.01%	-0.74%	11.79%	-0.74%	-	-

**Desempenho em 12 meses (LTM)**



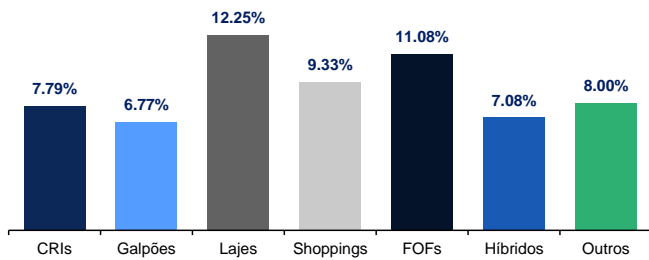
**Curva de juros**



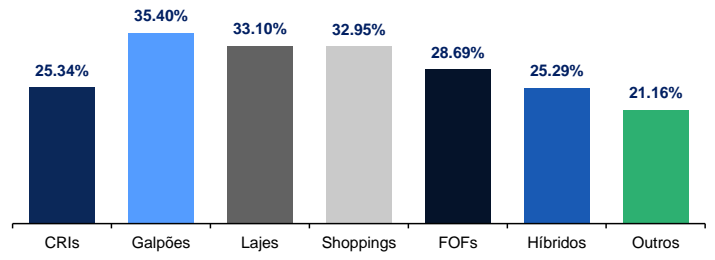
**Informações Setoriais**

**Performance**

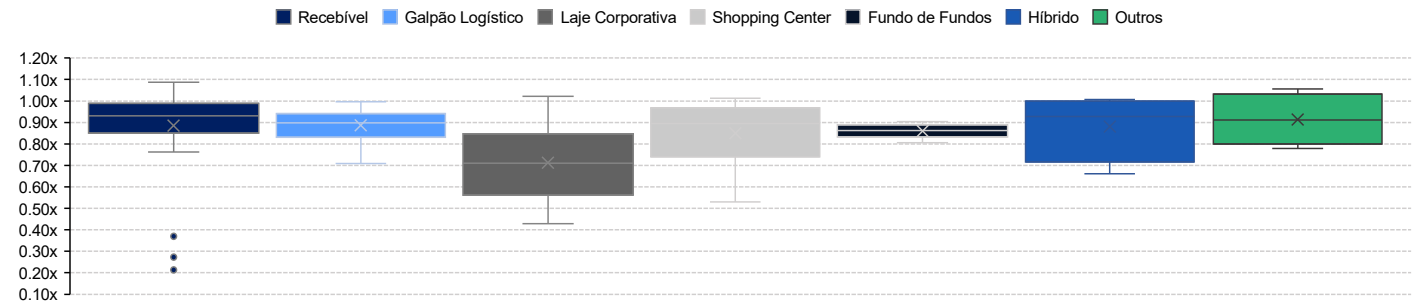
**Média dos últimos 3 meses**



**Média dos últimos 12 meses**

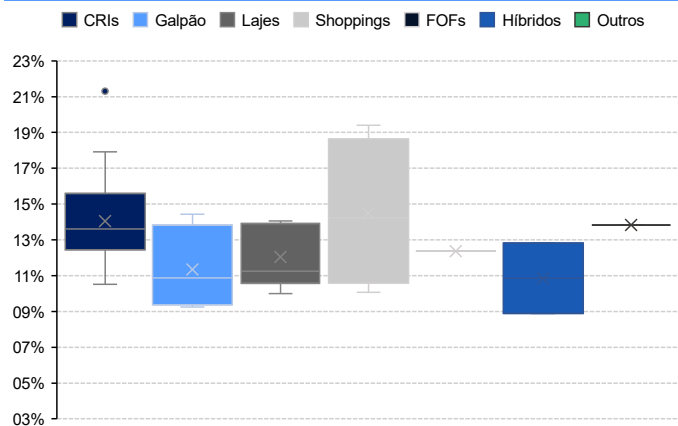


**P/VPA (Atual)**

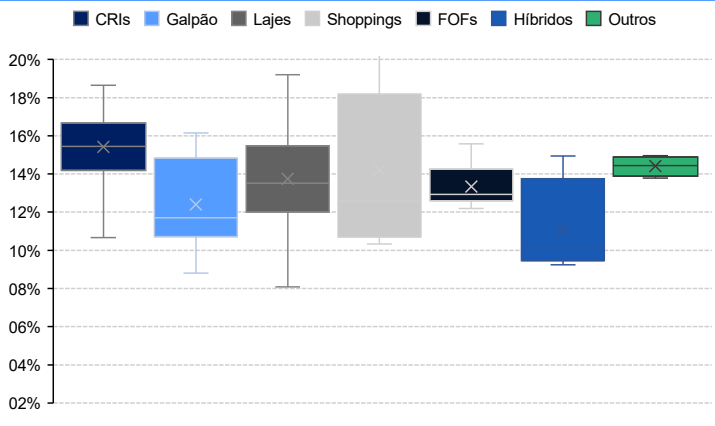


**Dividend yield anualizado**

**Atual**



**LTM**



**Acompanhamento de mercado**
**Performance**
**Maior alta (D-1)**

Ranking	Ticker	Segmento	Δ Dia
1	ICRI11	Recebível	2.71%
2	VGIP11	Recebível	1.68%
3	BROF11	Laje Corporativa	1.17%
4	CACR11	Recebível	1.16%
5	MFI11	Desenvolvimento	1.13%
6	XPCI11	Recebível	0.89%
7	JSAF11	Fundo de Fundos	0.87%
8	VGRI11	Laje Corporativa	0.83%
9	KORE11	Laje Corporativa	0.82%
10	TRBL11	Galpão Logístico	0.74%

**Maior baixa (D-1)**

Ranking	Ticker	Segmento	Δ Dia
1	JSCR11	Recebível	-2.08%
2	RBFF11	Fundo de Fundos	-1.23%
3	BCRI11	Recebível	-1.17%
4	SNCI11	Recebível	-0.89%
5	BBIG11	Shopping Center	-0.82%
6	BCIA11	Fundo de Fundos	-0.79%
7	TOPP11	Laje Corporativa	-0.79%
8	DEVA11	Recebível	-0.78%
9	PVBI11	Laje Corporativa	-0.74%
10	KNRI11	Híbrido	-0.61%

**Maior alta no ano (YTD)**

Ranking	Ticker	Segmento	Δ Ano
1	HCTR11	Recebível	9.29%
2	BTAL11	Agronegócio	8.31%
3	BPML11	Shopping Center	8.07%
4	BRCR11	Laje Corporativa	8.02%
5	MCRE11	Recebível	6.64%
6	JSAF11	Fundo de Fundos	5.46%
7	VINO11	Laje Corporativa	4.72%
8	DEVA11	Recebível	4.60%
9	ICRI11	Recebível	4.34%
10	KNRI11	Híbrido	4.23%

**Maior baixa no ano (YTD)**

Ranking	Ticker	Segmento	Δ Ano
1	PMIS11	Hedge Fund	-4.31%
2	HTMX11	Hotel	-3.86%
3	TOPP11	Laje Corporativa	-3.76%
4	RBVA11	Renda Urbana	-3.40%
5	SPXS11	Recebível	-2.57%
6	RBRP11	Híbrido	-2.51%
7	PVBI11	Laje Corporativa	-2.39%
8	KFOF11	Fundo de Fundos	-2.20%
9	VRTA11	Recebível	-2.17%
10	VIUR11	Renda Urbana	-1.99%

**Volume (em R\$ milhões)**
**Maior volume negociado (D-1)**

Ranking	Ticker	Segmento	R\$
1	MXRF11	Recebível	22.8
2	GARE11	Galpão Logístico	22.0
3	KNCR11	Recebível	19.3
4	TRXF11	Renda Urbana	16.5
5	BTLG11	Galpão Logístico	13.5
6	XPML11	Shopping Center	12.9
7	HGLG11	Galpão Logístico	12.8
8	GGRC11	Galpão Logístico	9.6
9	KNIP11	Recebível	7.8
10	HSML11	Shopping Center	7.2

**Maior média de negociação (YTD)**

Ranking	Ticker	Segmento	R\$
1	BTLG11	Galpão Logístico	21.8
2	KNCR11	Recebível	18.0
3	GARE11	Galpão Logístico	17.8
4	MXRF11	Recebível	17.3
5	TRXF11	Renda Urbana	17.1
6	XPML11	Shopping Center	14.3
7	HGLG11	Galpão Logístico	14.2
8	KNIP11	Recebível	8.4
9	CPTS11	Recebível	8.3
10	GGRC11	Galpão Logístico	7.7

**PVPA**
**Maior deságio**

Ranking	Ticker	Segmento	-
1	HCTR11	Recebível	0.21x
2	DEVA11	Recebível	0.27x
3	URPR11	Recebível	0.37x
4	RECT11	Laje Corporativa	0.43x
5	BROF11	Laje Corporativa	0.52x
6	GZIT11	Shopping Center	0.53x
7	VINO11	Laje Corporativa	0.54x
8	BRCR11	Laje Corporativa	0.57x
9	JSRE11	Laje Corporativa	0.63x
10	RBRP11	Híbrido	0.66x

**Maior prêmio**

Ranking	Ticker	Segmento	-
1	CACR11	Recebível	1.09x
2	SNEL11	Outros	1.06x
3	KNCR11	Recebível	1.04x
4	KNUQ11	Recebível	1.04x
5	RZTR11	Agronegócio	1.03x
6	VGRI11	Laje Corporativa	1.02x
7	XPML11	Shopping Center	1.01x
8	HTMX11	Hotel	1.01x
9	AFHI11	Recebível	1.01x
10	ALZR11	Híbrido	1.01x

Consideramos apenas os fundos que compõem o Ilix para a confecção deste documento.

Fontes: Economatica e BTG Pactual

**BTG Pactual Equity Research | Fundos Imobiliários**

Daniel Marinelli

São Paulo – Banco BTG Pactual S.A.

[Analise.Fii@btgpactual.com](mailto:Analise.Fii@btgpactual.com)

Matheus Oliveira

São Paulo – Banco BTG Pactual S.A.

**Disclaimer**

O conteúdo desse material não pode ser reproduzido, publicado, copiado, divulgado, distribuído, resumido, extraído ou de outra forma referenciado, no todo ou em parte, sem o consentimento prévio e expresso do Banco BTG Pactual S.A. ("BTG Pactual"). As informações desse material refletem as condições mercadológicas na sua respectiva data de divulgação, sendo que eventos futuros podem prejudicar suas conclusões. O BTG não assume que os investidores vão obter lucros, nem se responsabiliza pelas perdas. As informações contidas neste e-mail não podem ser consideradas como única fonte de informações no processo decisório do investidor, que, antes de tomar qualquer decisão, deverá realizar uma avaliação minuciosa do produto e respectivos riscos, face aos seus objetivos pessoais e ao seu perfil de risco. Suitability Rentabilidade passada não representa garantia de rentabilidade futura. Fundos de Investimento não contam com garantia de Administrador, do Gestor, de qualquer mecanismo de seguro ou fundo garantidor de crédito FGC.

Para os disclaimers legais acesse <https://www.btgpactualdigital.com/analises> e clique em "Este material, disponibilizado sob demanda, consiste em breve resumo de cunho meramente informativo, não configurando consultoria, oferta, solicitação de oferta, ou recomendação para a compra ou venda de qualquer investimento ou produto específico. O BTG Pactual, suas empresas afiliadas, subsidiárias, seus funcionários, diretores e agentes não se responsabilizam e não aceitam qualquer passivo oriundo de perda ou prejuízo eventualmente provocado pelo uso de parte ou da integralidade do presente material informativo. Embora as informações e opiniões expressas neste documento tenham sido obtidas de fontes confiáveis e fidedignas, nenhuma garantia ou responsabilidade, expressa ou implícita, é feita a respeito da exatidão, fidelidade e/ou totalidade das informações. Todas as informações, opiniões e valores eventualmente indicados estão sujeitos a mudança sem aviso.