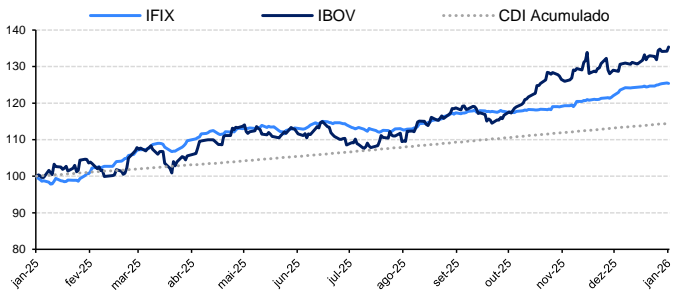


**Mercado de FIIs**

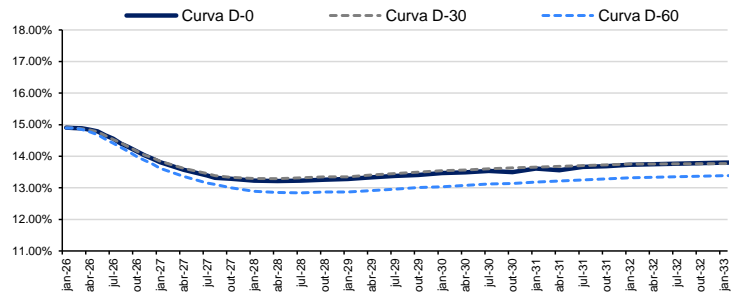
**Índices do Mercado**

	Pontos	Δ Dia	Δ Semana	Δ Mês	Δ LTM	Δ Ano	Volume (D-1)	Volume (MTD)
Ibovespa	166,276.9	0.87%	0.90%	3.20%	35.34%	3.20%	-	-
Ifix	3,810.8	-0.07%	0.04%	0.94%	25.40%	0.94%	R\$ 0.31 bi	R\$ 4.53 bi
Imob	1,333.0	0.79%	0.82%	1.30%	72.66%	1.30%	-	-
NTN-B 2035	-	-0.19%	-0.27%	-2.04%	12.08%	-2.04%	-	-
IMA-B	-	-0.06%	-0.07%	-0.80%	11.94%	-0.80%	-	-

**Desempenho em 12 meses (LTM)**



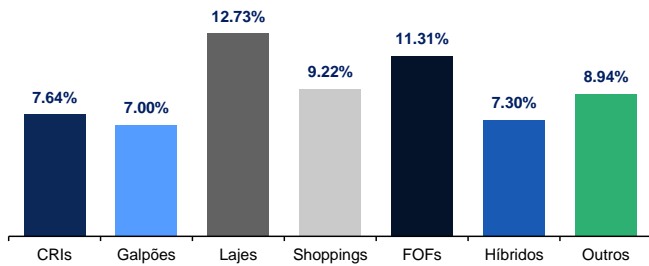
**Curva de juros**



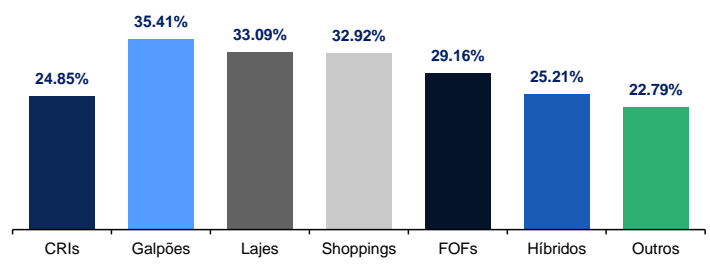
**Informações Setoriais**

**Performance**

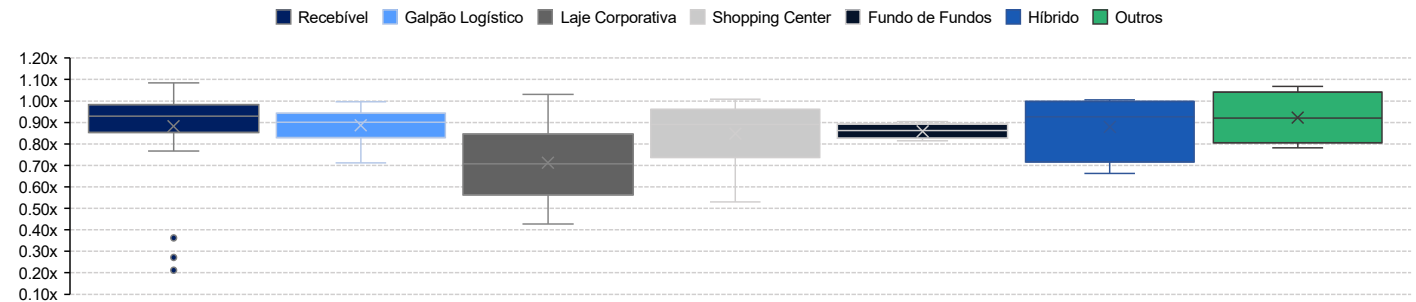
**Média dos últimos 3 meses**



**Média dos últimos 12 meses**

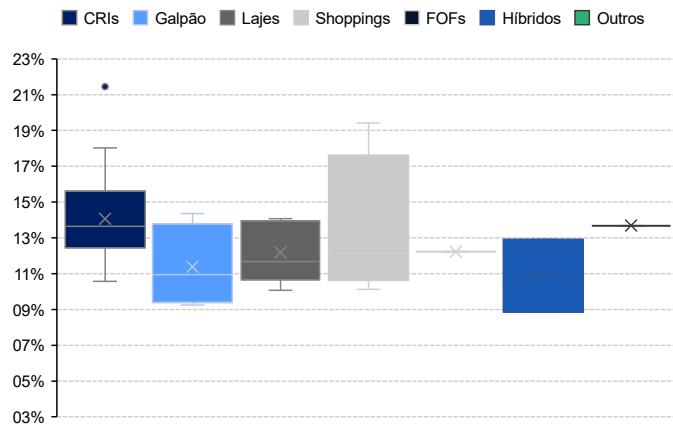


**P/VPA (Atual)**

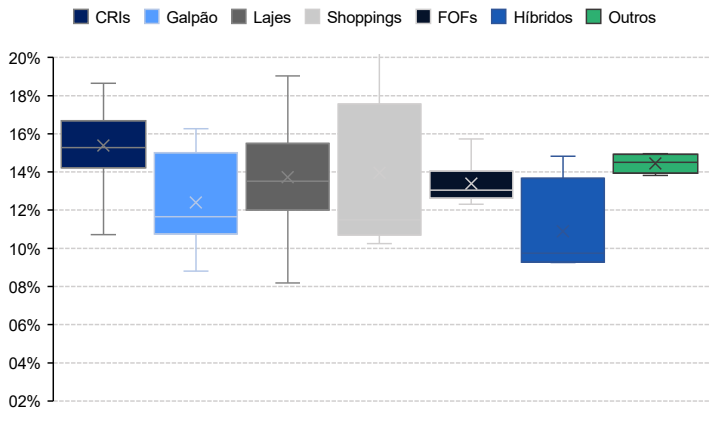


**Dividend yield anualizado**

**Atual**



**LTM**



**Acompanhamento de mercado**
**Performance**
**Maior alta (D-1)**

Ranking	Ticker	Segmento	Δ Dia
1	VINO11	Laje Corporativa	3.00%
2	RBFF11	Fundo de Fundos	1.92%
3	TGAR11	Desenvolvimento	1.54%
4	SNFF11	Fundo de Fundos	1.12%
5	VISC11	Shopping Center	1.08%
6	SNEL11	Outros	1.04%
7	VGRI11	Laje Corporativa	0.82%
8	VILG11	Galpão Logístico	0.76%
9	TVRI11	Agência Bancária	0.68%
10	ITRI11	Hedge Fund	0.56%

**Maior baixa (D-1)**

Ranking	Ticker	Segmento	Δ Dia
1	XPSF11	Fundo de Fundos	-1.64%
2	BTAL11	Agronegócio	-1.59%
3	JSAF11	Fundo de Fundos	-1.23%
4	RBRL11	Galpão Logístico	-1.18%
5	HTMX11	Hotel	-1.10%
6	KORE11	Laje Corporativa	-1.06%
7	ICRI11	Recebível	-1.02%
8	LIFE11	Recebível	-0.83%
9	XPCI11	Recebível	-0.83%
10	RZTR11	Agronegócio	-0.74%

**Maior alta no ano (YTD)**

Ranking	Ticker	Segmento	Δ Ano
1	HCTR11	Recebível	8.57%
2	VINO11	Laje Corporativa	7.86%
3	BPML11	Shopping Center	7.36%
4	BRCR11	Laje Corporativa	7.34%
5	BTAL11	Agronegócio	6.58%
6	MCRE11	Recebível	6.42%
7	KNRI11	Híbrido	4.52%
8	VGRI11	Laje Corporativa	4.37%
9	JSAF11	Fundo de Fundos	4.16%
10	SNFF11	Fundo de Fundos	4.13%

**Maior baixa no ano (YTD)**

Ranking	Ticker	Segmento	Δ Ano
1	HTMX11	Hotel	-4.92%
2	PMIS11	Hedge Fund	-4.77%
3	TOPP11	Laje Corporativa	-4.17%
4	RBVA11	Renda Urbana	-3.40%
5	SPXS11	Recebível	-3.23%
6	KFOF11	Fundo de Fundos	-2.62%
7	VIUR11	Renda Urbana	-2.31%
8	VRTA11	Recebível	-2.26%
9	PVBI11	Laje Corporativa	-2.18%
10	RBRP11	Híbrido	-2.13%

**Volume (em R\$ milhões)**
**Maior volume negociado (D-1)**

Ranking	Ticker	Segmento	R\$
1	TRXF11	Renda Urbana	20.8
2	XPML11	Shopping Center	18.1
3	KNCR11	Recebível	17.2
4	BTLG11	Galpão Logístico	15.9
5	HGLG11	Galpão Logístico	15.3
6	MXRF11	Recebível	14.4
7	GARE11	Galpão Logístico	10.8
8	GGRC11	Galpão Logístico	9.5
9	CPTS11	Recebível	8.7
10	HGBS11	Shopping Center	8.0

**Maior média de negociação (YTD)**

Ranking	Ticker	Segmento	R\$
1	BTLG11	Galpão Logístico	21.4
2	KNCR11	Recebível	17.9
3	TRXF11	Renda Urbana	17.3
4	GARE11	Galpão Logístico	17.3
5	MXRF11	Recebível	17.1
6	XPML11	Shopping Center	14.6
7	HGLG11	Galpão Logístico	14.3
8	CPTS11	Recebível	8.4
9	KNIP11	Recebível	8.2
10	GGRC11	Galpão Logístico	7.9

**PVPA**
**Maior deságio**

Ranking	Ticker	Segmento	-
1	HCTR11	Recebível	0.21x
2	DEVA11	Recebível	0.27x
3	URPR11	Recebível	0.36x
4	RECT11	Laje Corporativa	0.43x
5	BROF11	Laje Corporativa	0.51x
6	GZIT11	Shopping Center	0.53x
7	VINO11	Laje Corporativa	0.56x
8	BRCR11	Laje Corporativa	0.56x
9	JSRE11	Laje Corporativa	0.62x
10	RBRP11	Híbrido	0.66x

**Maior prêmio**

Ranking	Ticker	Segmento	-
1	CACR11	Recebível	1.08x
2	SNEL11	Outros	1.07x
3	KNCR11	Recebível	1.04x
4	KNUQ11	Recebível	1.03x
5	VGRI11	Laje Corporativa	1.03x
6	RZTR11	Agronegócio	1.03x
7	AFHI11	Recebível	1.01x
8	XPML11	Shopping Center	1.01x
9	MXRF11	Recebível	1.01x
10	ALZR11	Híbrido	1.00x

Consideramos apenas os fundos que compõem o Ilix para a confecção deste documento.

Fontes: Economática e BTGP Actual

**BTGP Actual Equity Research | Fundos Imobiliários**

Daniel Marinelli

São Paulo – Banco BTGP Actual S.A.

[Analise.Fii@btgpactual.com](mailto:Analise.Fii@btgpactual.com)

Matheus Oliveira

São Paulo – Banco BTGP Actual S.A.

**Disclaimer**

O conteúdo desse material não pode ser reproduzido, publicado, copiado, divulgado, distribuído, resumido, extraído ou de outra forma referenciado, no todo ou em parte, sem o consentimento prévio e expresso do Banco BTGP Actual S.A. ("BTGP Actual"). As informações desse material refletem as condições mercadológicas na sua respectiva data de divulgação, sendo que eventos futuros podem prejudicar suas conclusões. O BTGP não assume que os investidores vão obter lucros, nem se responsabiliza pelas perdas. As informações contidas neste e-mail não podem ser consideradas como única fonte de informações no processo decisório do investidor, que, antes de tomar qualquer decisão, deverá realizar uma avaliação minuciosa do produto e respectivos riscos, face aos seus objetivos pessoais e ao seu perfil de risco. Satisfabilidade Rentabilidade passada não representa garantia de rentabilidade futura. Fundos de Investimento não contam com garantia do Administrador, do Gestor, de qualquer mecanismo de seguro ou fundo garantidor de crédito FGC.

Para os disclaimers legais acesse <https://www.btgpactualdigital.com/analises> e clique em "Este material, disponibilizado sob demanda, consiste em breve resumo de cunho meramente informativo, não configurando consultoria, oferta, solicitação de oferta, ou recomendação para a compra ou venda de qualquer investimento ou produto específico. O BTGP Actual, suas empresas afiliadas, subsidiárias, seus funcionários, diretores e agentes não se responsabilizam e não aceitam qualquer passivo oriundo de perda ou prejuízo eventualmente provocado pelo uso de parte ou da integralidade do presente material informativo. Embora as informações e opiniões expressas neste documento tenham sido obtidas de fontes confiáveis e fidedignas, nenhuma garantia ou responsabilidade, expressa ou implícita, é feita a respeito da exatidão, fidelidade e/ou totalidade das informações. Todas as informações, opiniões e valores eventualmente indicados estão sujeitos a mudança sem aviso.