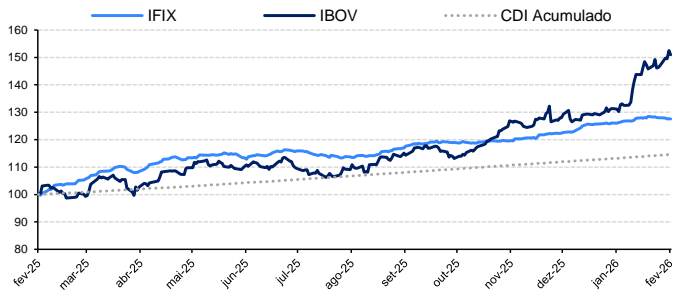


Mercado de FIIs

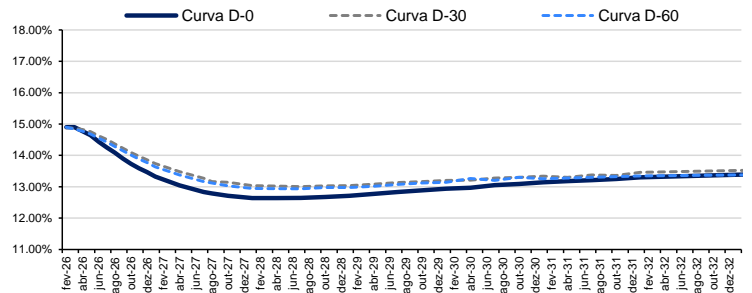
Índices do Mercado

| | Pontos | Δ Dia | Δ Semana | Δ Mês | Δ LTM | Δ Ano | Volume (D-1) | Volume (MTD) |
|------------|-----------|--------|----------|--------|--------|--------|--------------|--------------|
| Ibovespa | 187,766.4 | -1.02% | 2.63% | 3.53% | 50.96% | 16.53% | - | - |
| Ifix | 3,832.9 | -0.10% | -0.37% | -0.73% | 27.54% | 1.53% | R\$ 0.34 bi | R\$ 3.66 bi |
| Imob | 1,556.6 | -0.68% | 0.89% | 5.41% | 81.70% | 18.29% | - | - |
| NTN-B 2035 | - | 0.18% | 0.53% | 0.07% | 13.38% | 0.39% | - | - |
| IMA-B | - | 0.20% | 0.47% | 0.17% | 13.02% | 1.17% | - | - |

Desempenho em 12 meses (LTM)



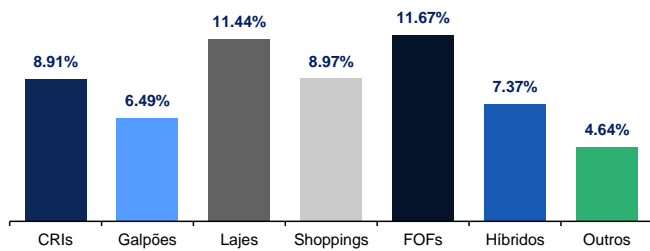
Curva de juros



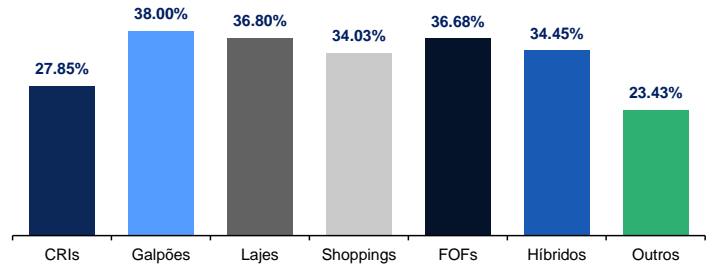
Informações Setoriais

Performance

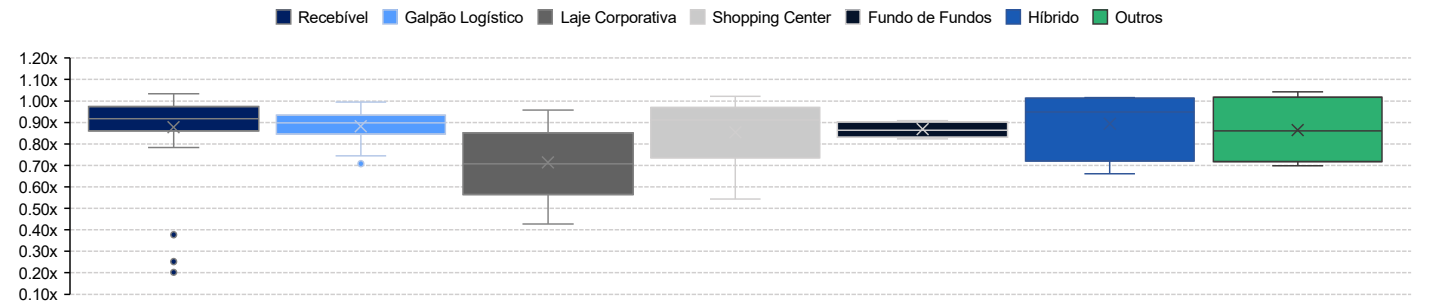
Média dos últimos 3 meses



Média dos últimos 12 meses

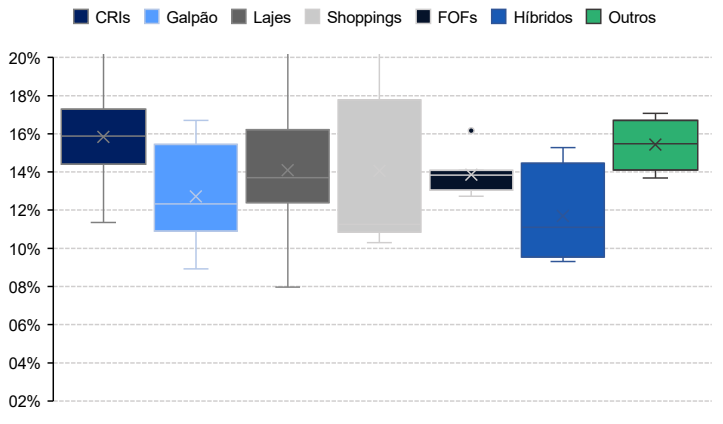
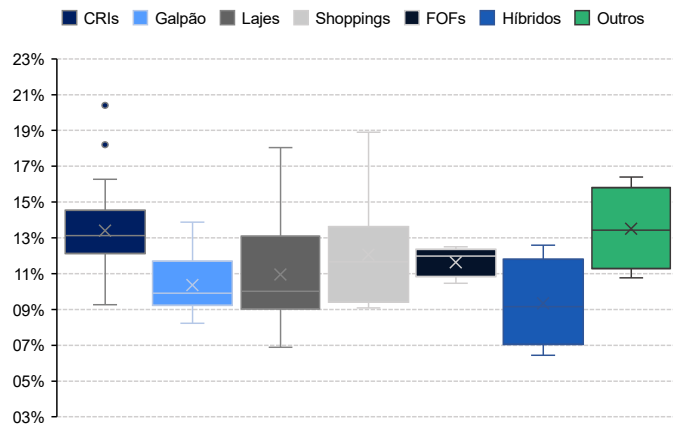


P/VPA (Atual)



Dividend yield anualizado

Atual LTM



Acompanhamento de mercado
Performance
Maior alta (D-1)

| Ranking | Ticker | Segmento | Δ Dia |
|---------|--------|------------------|-------|
| 1 | CACR11 | Recebível | 2.09% |
| 2 | LIFE11 | Recebível | 1.84% |
| 3 | HFOF11 | Fundo de Fundos | 1.78% |
| 4 | SPXS11 | Recebível | 1.73% |
| 5 | RCRB11 | Laje Corporativa | 1.54% |
| 6 | URPR11 | Recebível | 1.33% |
| 7 | DEVA11 | Recebível | 1.06% |
| 8 | KORE11 | Laje Corporativa | 0.96% |
| 9 | HSLG11 | Galpão Logístico | 0.68% |
| 10 | VCJR11 | Recebível | 0.64% |

Maior baixa (D-1)

| Ranking | Ticker | Segmento | Δ Dia |
|---------|--------|------------------|--------|
| 1 | CCME11 | Hedge Fund | -3.51% |
| 2 | ICRI11 | Recebível | -2.34% |
| 3 | BROF11 | Laje Corporativa | -2.10% |
| 4 | RBFM11 | #N/A | -2.05% |
| 5 | VGR11 | Laje Corporativa | -1.72% |
| 6 | VGIP11 | Recebível | -1.56% |
| 7 | RZAT11 | Híbrido | -1.42% |
| 8 | JSRE11 | Laje Corporativa | -1.38% |
| 9 | MCCI11 | Recebível | -1.35% |
| 10 | CYCR11 | Recebível | -1.20% |

Maior alta no ano (YTD)

| Ranking | Ticker | Segmento | Δ Ano |
|---------|--------|------------------|-------|
| 1 | BCIA11 | Fundo de Fundos | 9.28% |
| 2 | VINO11 | Laje Corporativa | 8.94% |
| 3 | GZIT11 | Shopping Center | 8.32% |
| 4 | KNRI11 | Híbrido | 8.10% |
| 5 | BTAL11 | Agronegócio | 7.91% |
| 6 | BPML11 | Shopping Center | 7.46% |
| 7 | BRCR11 | Laje Corporativa | 7.36% |
| 8 | SNCI11 | Recebível | 7.24% |
| 9 | BROF11 | Laje Corporativa | 6.88% |
| 10 | LIFE11 | Recebível | 6.66% |

Maior baixa no ano (YTD)

| Ranking | Ticker | Segmento | Δ Ano |
|---------|--------|------------------|---------|
| 1 | TGAR11 | Desenvolvimento | -13.18% |
| 2 | HTMX11 | Hotel | -7.59% |
| 3 | GARE11 | Galpão Logístico | -3.62% |
| 4 | PVBI11 | Laje Corporativa | -3.42% |
| 5 | PMIS11 | Hedge Fund | -3.26% |
| 6 | RBVA11 | Renda Urbana | -3.21% |
| 7 | TRXF11 | Renda Urbana | -3.02% |
| 8 | SPXS11 | Recebível | -2.43% |
| 9 | VRTA11 | Recebível | -2.26% |
| 10 | DEVA11 | Recebível | -2.17% |

Volume (em R\$ milhões)
Maior volume negociado (D-1)

| Ranking | Ticker | Segmento | R\$ |
|---------|--------|------------------|------|
| 1 | KNCR11 | Recebível | 18.6 |
| 2 | XPML11 | Shopping Center | 17.5 |
| 3 | TRXF11 | Renda Urbana | 16.3 |
| 4 | BTLG11 | Galpão Logístico | 13.6 |
| 5 | PVBI11 | Laje Corporativa | 12.5 |
| 6 | MXRF11 | Recebível | 12.5 |
| 7 | HGLG11 | Galpão Logístico | 10.0 |
| 8 | GGRC11 | Galpão Logístico | 9.9 |
| 9 | GARE11 | Galpão Logístico | 8.7 |
| 10 | KNIP11 | Recebível | 8.2 |

Maior média de negociação (YTD)

| Ranking | Ticker | Segmento | R\$ |
|---------|--------|------------------|------|
| 1 | TRXF11 | Renda Urbana | 21.6 |
| 2 | KNCR11 | Recebível | 19.6 |
| 3 | BTLG11 | Galpão Logístico | 18.9 |
| 4 | XPML11 | Shopping Center | 18.1 |
| 5 | MXRF11 | Recebível | 17.9 |
| 6 | GARE11 | Galpão Logístico | 15.0 |
| 7 | HGLG11 | Galpão Logístico | 14.6 |
| 8 | CPSH11 | Shopping Center | 11.2 |
| 9 | TGAR11 | Desenvolvimento | 10.4 |
| 10 | GGRC11 | Galpão Logístico | 9.4 |

PVPA
Maior deságio

| Ranking | Ticker | Segmento | - |
|---------|--------|------------------|-------|
| 1 | HCTR11 | Recebível | 0.20x |
| 2 | DEVA11 | Recebível | 0.25x |
| 3 | URPR11 | Recebível | 0.38x |
| 4 | RECT11 | Laje Corporativa | 0.43x |
| 5 | BROF11 | Laje Corporativa | 0.54x |
| 6 | GZIT11 | Shopping Center | 0.54x |
| 7 | VINO11 | Laje Corporativa | 0.56x |
| 8 | BRCR11 | Laje Corporativa | 0.57x |
| 9 | JSRE11 | Laje Corporativa | 0.62x |
| 10 | RBRP11 | Híbrido | 0.66x |

Maior prêmio

| Ranking | Ticker | Segmento | - |
|---------|--------|-----------------|-------|
| 1 | SNEL11 | Outros | 1.04x |
| 2 | KNUQ11 | Recebível | 1.03x |
| 3 | KNCR11 | Recebível | 1.03x |
| 4 | RZTR11 | Agronegócio | 1.03x |
| 5 | MXRF11 | Recebível | 1.03x |
| 6 | AFHI11 | Recebível | 1.02x |
| 7 | XPML11 | Shopping Center | 1.02x |
| 8 | KNSC11 | Recebível | 1.02x |
| 9 | ALZR11 | Híbrido | 1.02x |
| 10 | KNHY11 | Recebível | 1.01x |

Consideramos apenas os fundos que compõem o Ilix para a confecção deste documento.

Fontes: Economatica e BTGP Actual

BTGP Actual Equity Research | Fundos Imobiliários

Daniel Marinelli

São Paulo – Banco BTGP Actual S.A.

Analise.Fii@btgpactual.com

Matheus Oliveira

São Paulo – Banco BTGP Actual S.A.

Disclaimer

O conteúdo desse material não pode ser reproduzido, publicado, copiado, divulgado, distribuído, resumido, extraído ou de outra forma referenciado, no todo ou em parte, sem o consentimento prévio e expresso do Banco BTGP Actual S.A. ("BTGP Actual"). As informações desse material refletem as condições mercadológicas na sua respectiva data de divulgação, sendo que eventos futuros podem prejudicar suas conclusões. O BTGP não assume que os investidores vão obter lucros, nem se responsabiliza pelas perdas. As informações contidas neste e-mail não podem ser consideradas como única fonte de informações no processo decisório do investidor, que, antes de tomar qualquer decisão, deverá realizar uma avaliação minuciosa do produto e respectivos riscos, face aos seus objetivos pessoais e ao seu perfil de risco. Satisfabilidade Rentabilidade passada não representa garantia de rentabilidade futura. Fundos de Investimento não contam com garantia do Administrador, do Gestor, de qualquer mecanismo de seguro ou fundo garantidor de crédito FGC.

Para os disclaimers legais acesse <https://www.btgpactualdigital.com/analises> e clique em "Este material, disponibilizado sob demanda, consiste em breve resumo de cunho meramente informativo, não configurando consultoria, oferta, solicitação de oferta, ou recomendação para a compra ou venda de qualquer investimento ou produto específico. O BTGP Actual, suas empresas afiliadas, subsidiárias, seus funcionários, diretores e agentes não se responsabilizam e não aceitam qualquer passivo oriundo de perda ou prejuízo eventualmente provocado pelo uso de parte ou da integralidade do presente material informativo. Embora as informações e opiniões expressas neste documento tenham sido obtidas de fontes confiáveis e fidedignas, nenhuma garantia ou responsabilidade, expressa ou implícita, é feita a respeito da exatidão, fidelidade e/ou totalidade das informações. Todas as informações, opiniões e valores eventualmente indicados estão sujeitos a mudança sem aviso.