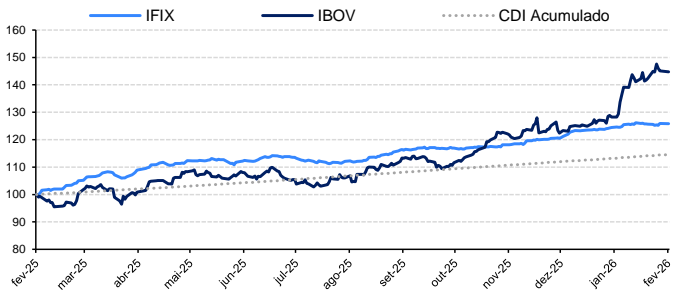


**Mercado de FIIs**

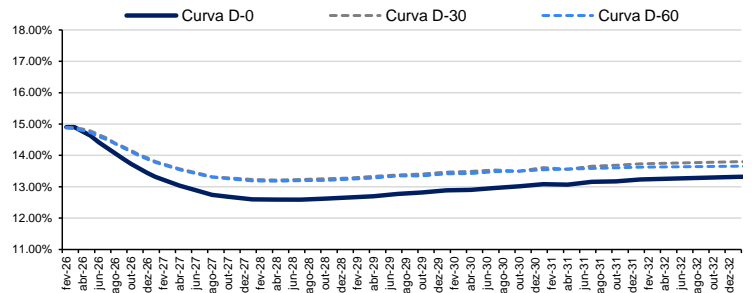
**Índices do Mercado**

	Pontos	Δ Dia	Δ Semana	Δ Mês	Δ LTM	Δ Ano	Volume (D-1)	Volume (MTD)
Ibovespa	186,016.3	-0.24%	-0.24%	2.57%	44.72%	15.45%	-	-
Ifix	3,852.3	-0.01%	-0.01%	-0.22%	25.87%	2.04%	R\$ 0.30 bi	R\$ 4.41 bi
Imob	1,571.7	1.06%	1.06%	6.43%	75.73%	19.43%	-	-
NTN-B 2035	-	0.15%	0.15%	0.44%	12.28%	0.76%	-	-
IMA-B	-	0.20%	0.20%	0.63%	12.14%	1.63%	-	-

**Desempenho em 12 meses (LTM)**



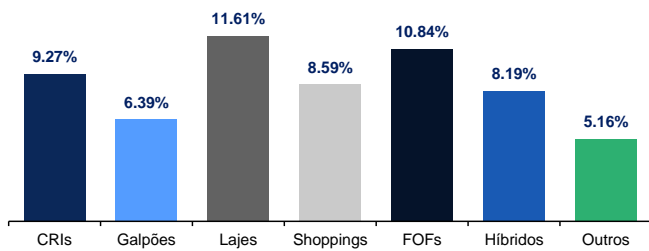
**Curva de juros**



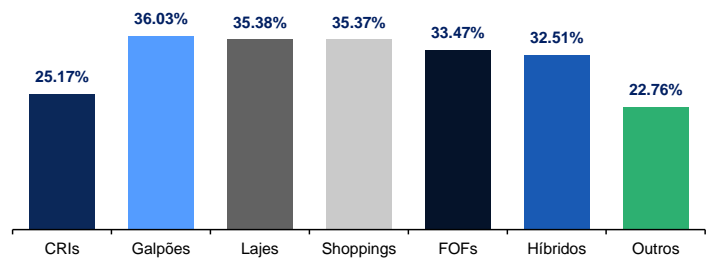
**Informações Setoriais**

**Performance**

**Média dos últimos 3 meses**

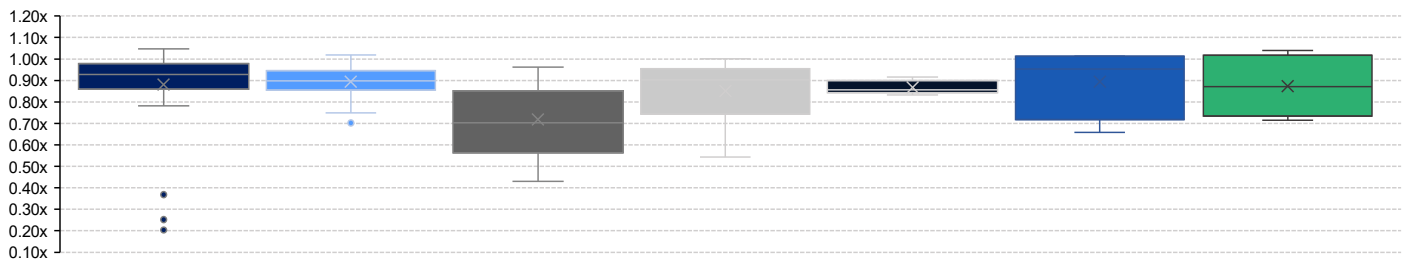


**Média dos últimos 12 meses**



**P/VPA (Atual)**

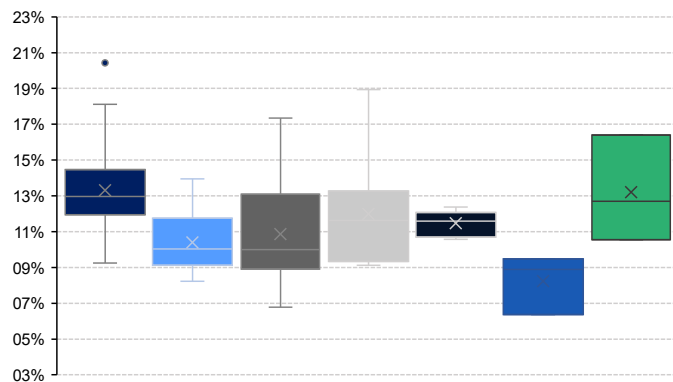
■ Recebível ■ Galpão Logístico ■ Laje Corporativa ■ Shopping Center ■ Fundo de Fundos ■ Híbrido ■ Outros



**Dividend yield anualizado**

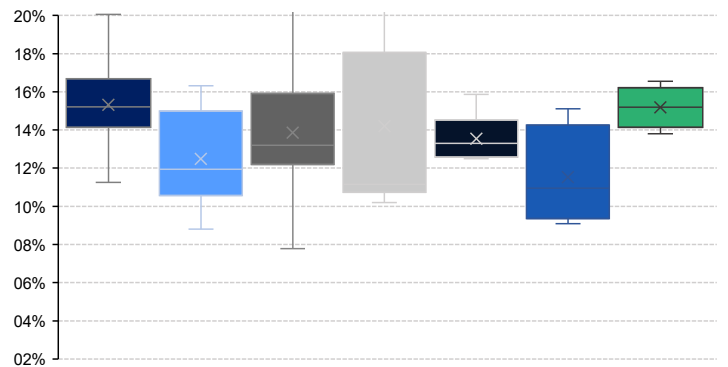
**Atual**

■ CRIs ■ Galpão ■ Lajes ■ Shoppings ■ FOFs ■ Híbridos ■ Outros



**LTM**

■ CRIs ■ Galpão ■ Lajes ■ Shoppings ■ FOFs ■ Híbridos ■ Outros



**Acompanhamento de mercado**
**Performance**
**Maior alta (D-1)**

Ranking	Ticker	Segmento	Δ Dia
1	RCRB11	Laje Corporativa	1.76%
2	BTAL11	Agronegócio	1.68%
3	RBFM11	#N/A	1.52%
4	CACR11	Recebível	1.51%
5	KISU11	Fundo de Fundos	1.28%
6	BCRI11	Recebível	1.27%
7	RPRI11	Recebível	1.26%
8	VGRI11	Laje Corporativa	1.22%
9	GZIT11	Shopping Center	1.13%
10	BBIG11	Shopping Center	1.08%

**Maior baixa (D-1)**

Ranking	Ticker	Segmento	Δ Dia
1	SNCI11	Recebível	-1.83%
2	RECR11	Recebível	-1.52%
3	BLMG11	Galpão Logístico	-1.38%
4	URPR11	Recebível	-1.04%
5	HGRE11	Laje Corporativa	-0.94%
6	ICRI11	Recebível	-0.88%
7	TOPP11	Laje Corporativa	-0.86%
8	HSML11	Shopping Center	-0.84%
9	HSAF11	Recebível	-0.79%
10	ITRI11	Hedge Fund	-0.75%

**Maior alta no ano (YTD)**

Ranking	Ticker	Segmento	Δ Ano
1	BCIA11	Fundo de Fundos	10.25%
2	VINO11	Laje Corporativa	9.54%
3	KNRI11	Híbrido	9.37%
4	BPML11	Shopping Center	9.02%
5	BROF11	Laje Corporativa	8.28%
6	OUIP11	Recebível	8.20%
7	LIFE11	Recebível	8.11%
8	GZIT11	Shopping Center	8.11%
9	BTAL11	Agronegócio	8.00%
10	TEPP11	Laje Corporativa	7.72%

**Maior baixa no ano (YTD)**

Ranking	Ticker	Segmento	Δ Ano
1	TGAR11	Desenvolvimento	-11.38%
2	HTMX11	Hotel	-7.86%
3	GARE11	Galpão Logístico	-3.85%
4	PMIS11	Hedge Fund	-3.73%
5	TRXF11	Renda Urbana	-3.17%
6	RBVA11	Renda Urbana	-2.82%
7	DEVA11	Recebível	-2.21%
8	VRTA11	Recebível	-1.99%
9	SPXS11	Recebível	-1.99%
10	PVBI11	Laje Corporativa	-1.91%

**Volume (em R\$ milhões)**
**Maior volume negociado (D-1)**

Ranking	Ticker	Segmento	R\$
1	TRXF11	Renda Urbana	20.2
2	KNCR11	Recebível	19.6
3	MXRF11	Recebível	17.8
4	GARE11	Galpão Logístico	17.2
5	XPML11	Shopping Center	17.1
6	HGLG11	Galpão Logístico	14.4
7	BTLG11	Galpão Logístico	12.5
8	GGRC11	Galpão Logístico	9.5
9	CPTS11	Recebível	6.9
10	KNSC11	Recebível	6.5

**Maior média de negociação (YTD)**

Ranking	Ticker	Segmento	R\$
1	TRXF11	Renda Urbana	21.7
2	KNCR11	Recebível	19.6
3	BTLG11	Galpão Logístico	18.7
4	XPML11	Shopping Center	18.4
5	MXRF11	Recebível	17.9
6	GARE11	Galpão Logístico	15.1
7	HGLG11	Galpão Logístico	14.6
8	CPSH11	Shopping Center	10.6
9	TGAR11	Desenvolvimento	10.1
10	GGRC11	Galpão Logístico	9.4

**PVPA**
**Maior deságio**

Ranking	Ticker	Segmento	-
1	HCTR11	Recebível	0.20x
2	DEVA11	Recebível	0.25x
3	URPR11	Recebível	0.37x
4	RECT11	Laje Corporativa	0.43x
5	GZIT11	Shopping Center	0.54x
6	BROF11	Laje Corporativa	0.55x
7	VINO11	Laje Corporativa	0.56x
8	BRCR11	Laje Corporativa	0.56x
9	JSRE11	Laje Corporativa	0.64x
10	RBRP11	Híbrido	0.66x

**Maior prêmio**

Ranking	Ticker	Segmento	-
1	MXRF11	Recebível	1.05x
2	KNUQ11	Recebível	1.04x
3	SNEL11	Outros	1.04x
4	KNCR11	Recebível	1.04x
5	RZTR11	Agronegócio	1.03x
6	RBRV11	Recebível	1.03x
7	KNSC11	Recebível	1.03x
8	BRCO11	Galpão Logístico	1.02x
9	ALZR11	Híbrido	1.01x
10	KNRI11	Híbrido	1.01x

Consideramos apenas os fundos que compõem o Ilix para a confecção deste documento.

Fontes: Economatica e BTGP Actual

**BTGP Actual Equity Research | Fundos Imobiliários**

Daniel Marinelli

São Paulo – Banco BTGP Actual S.A.

[Analise.Fii@btgpactual.com](mailto:Analise.Fii@btgpactual.com)

Matheus Oliveira

São Paulo – Banco BTGP Actual S.A.

**Disclaimer**

O conteúdo desse material não pode ser reproduzido, publicado, copiado, divulgado, distribuído, resumido, extraído ou de outra forma referenciado, no todo ou em parte, sem o consentimento prévio e expresso do Banco BTGP Actual S.A. ("BTGP Actual"). As informações desse material refletem as condições mercadológicas na sua respectiva data de divulgação, sendo que eventos futuros podem prejudicar suas conclusões. O BTGP não assume que os investidores vão obter lucros, nem se responsabiliza pelas perdas. As informações contidas neste e-mail não podem ser consideradas como única fonte de informações no processo decisório do investidor, que, antes de tomar qualquer decisão, deverá realizar uma avaliação minuciosa do produto e respectivos riscos, face aos seus objetivos pessoais e ao seu perfil de risco. Suitability. Rentabilidade passada não representa garantia de rentabilidade futura. Fundos de Investimento não contam com garantia de Administrador, do Gestor, de qualquer mecanismo de seguro ou fundo garantidor de crédito FGC.

Para os disclaimers legais acesse <https://www.btgpactualdigital.com/analises> e clique em "Este material, disponibilizado sob demanda, consiste em breve resumo de cunho meramente informativo, não configurando consultoria, oferta, solicitação de oferta, ou recomendação para a compra ou venda de qualquer investimento ou produto específico O BTGP Actual, suas empresas afiliadas, subsidiárias, seus funcionários, diretores e agentes não se responsabilizam e não aceitam qualquer passivo oriundo de perda ou prejuízo eventualmente provocado pelo uso de parte ou da integralidade do presente material informativo. Embora as informações e opiniões expressas neste documento tenham sido obtidas de fontes confiáveis e fidedignas, nenhuma garantia ou responsabilidade, expressa ou implícita, é feita a respeito da exatidão, fidelidade e/ou totalidade das informações. Todas as informações, opiniões e valores eventualmente indicados estão sujeitos a mudança sem aviso.