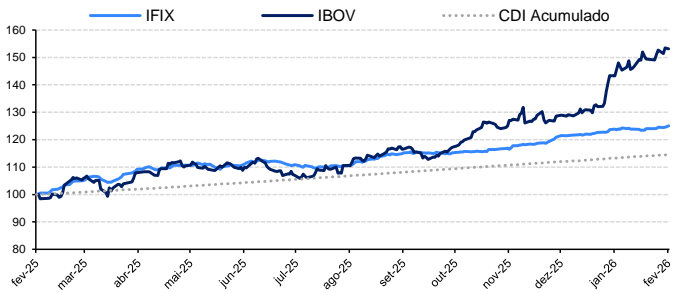


Mercado de FIIs

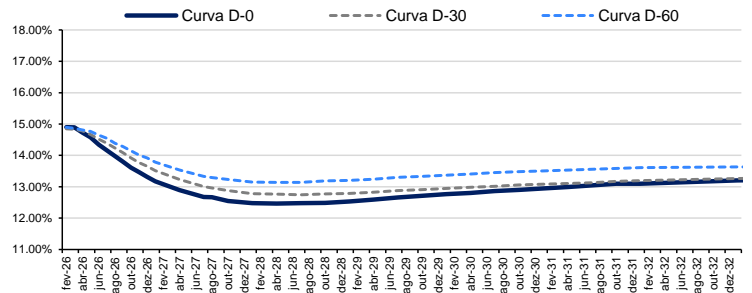
Índices do Mercado

	Pontos	Δ Dia	Δ Semana	Δ Mês	Δ LTM	Δ Ano	Volume (D-1)	Volume (MTD)
Ibovespa	191,005.0	-0.13%	0.25%	5.32%	53.09%	18.54%	-	-
Ifix	3,885.1	0.21%	0.42%	0.63%	25.07%	2.91%	R\$ 0.39 bi	R\$ 6.81 bi
Imob	1,620.9	1.32%	0.26%	9.76%	95.08%	23.17%	-	-
NTN-B 2035	-	0.53%	1.48%	2.12%	15.04%	2.45%	-	-
IMA-B	-	0.51%	1.09%	1.93%	14.10%	2.95%	-	-

Desempenho em 12 meses (LTM)



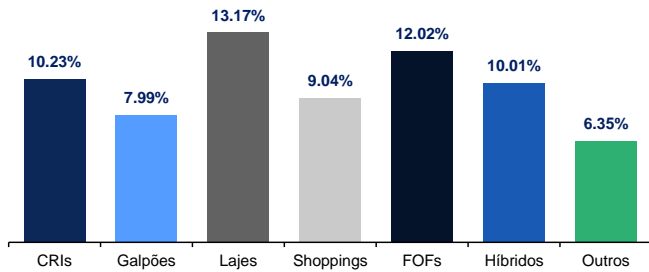
Curva de juros



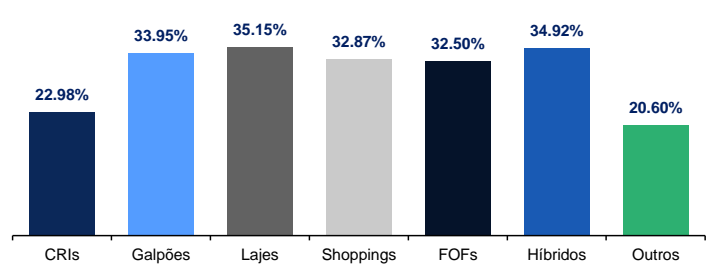
Informações Setoriais

Performance

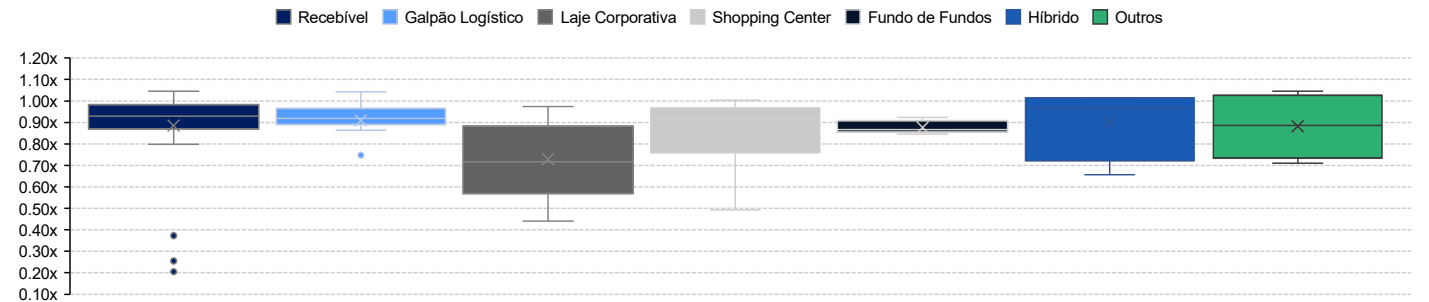
Média dos últimos 3 meses



Média dos últimos 12 meses

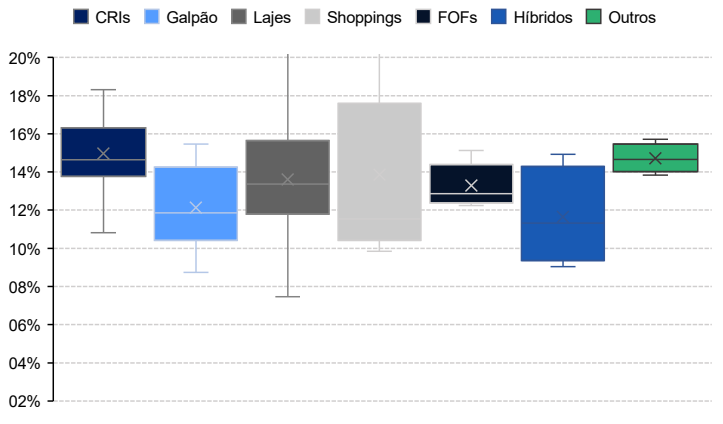
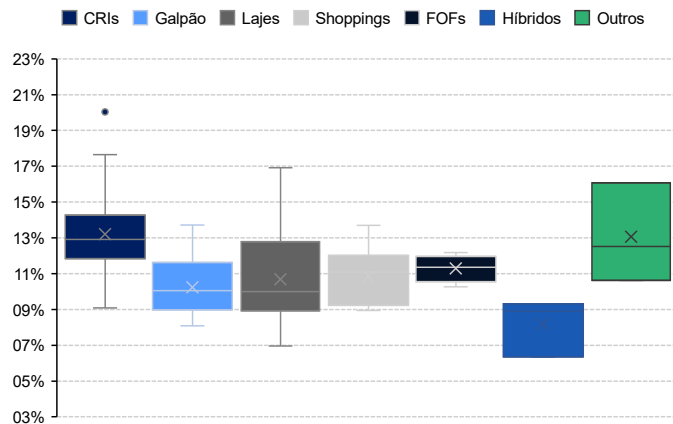


P/VPA (Atual)



Dividend yield anualizado

Atual LTM



Acompanhamento de mercado
Performance
Maior alta (D-1)

Ranking	Ticker	Segmento	Δ Dia
1	HSAF11	Recebível	2.81%
2	SPXS11	Recebível	2.20%
3	KORE11	Laje Corporativa	1.74%
4	BRCO11	Galpão Logístico	1.42%
5	ICRI11	Recebível	1.31%
6	HSLG11	Galpão Logístico	1.11%
7	HTMX11	Hotel	1.08%
8	JSCR11	Recebível	1.07%
9	HGRE11	Laje Corporativa	1.05%
10	BCRI11	Recebível	0.98%

Maior baixa (D-1)

Ranking	Ticker	Segmento	Δ Dia
1	BTAL11	Agronegócio	-0.96%
2	CCME11	Hedge Fund	-0.76%
3	VILG11	Galpão Logístico	-0.56%
4	BTC11	Recebível	-0.43%
5	TOPP11	Laje Corporativa	-0.42%
6	XPML11	Shopping Center	-0.41%
7	ALZR11	Híbrido	-0.37%
8	PMIS11	Hedge Fund	-0.36%
9	GZIT11	Shopping Center	-0.36%
10	FATN11	Laje Corporativa	-0.36%

Maior alta no ano (YTD)

Ranking	Ticker	Segmento	Δ Ano
1	TRBL11	Galpão Logístico	17.49%
2	BROF11	Laje Corporativa	13.66%
3	BPML11	Shopping Center	12.49%
4	BCIA11	Fundo de Fundos	11.11%
5	OUIP11	Recebível	10.01%
6	BTAL11	Agronegócio	9.60%
7	KNRI11	Híbrido	9.60%
8	TEPP11	Laje Corporativa	9.13%
9	VINO11	Laje Corporativa	8.94%
10	KIVO11	Recebível	8.36%

Maior baixa no ano (YTD)

Ranking	Ticker	Segmento	Δ Ano
1	TGAR11	Desenvolvimento	-11.98%
2	HTMX11	Hotel	-6.29%
3	PVBI11	Laje Corporativa	-4.39%
4	GARE11	Galpão Logístico	-3.62%
5	PMIS11	Hedge Fund	-3.50%
6	TRXF11	Renda Urbana	-3.14%
7	RBVA11	Renda Urbana	-2.62%
8	RBRP11	Híbrido	-2.03%
9	XPLG11	Galpão Logístico	-2.02%
10	SPXS11	Recebível	-1.99%

Volume (em R\$ milhões)
Maior volume negociado (D-1)

Ranking	Ticker	Segmento	R\$
1	TRXF11	Renda Urbana	26.2
2	XPML11	Shopping Center	26.1
3	BPML11	Shopping Center	21.6
4	KNCR11	Recebível	20.6
5	GARE11	Galpão Logístico	20.3
6	MXRF11	Recebível	15.0
7	PMLL11	Shopping Center	13.4
8	HGLG11	Galpão Logístico	11.6
9	BTLG11	Galpão Logístico	11.0
10	BRCO11	Galpão Logístico	10.2

Maior média de negociação (YTD)

Ranking	Ticker	Segmento	R\$
1	TRXF11	Renda Urbana	22.1
2	KNCR11	Recebível	19.7
3	XPML11	Shopping Center	19.0
4	BTLG11	Galpão Logístico	17.8
5	MXRF11	Recebível	17.7
6	GARE11	Galpão Logístico	15.5
7	HGLG11	Galpão Logístico	14.3
8	TGAR11	Desenvolvimento	9.4
9	GGRC11	Galpão Logístico	9.4
10	CPSH11	Shopping Center	9.3

PVPA
Maior deságio

Ranking	Ticker	Segmento	-
1	HCTR11	Recebível	0.21x
2	DEVA11	Recebível	0.25x
3	URPR11	Recebível	0.37x
4	RECT11	Laje Corporativa	0.44x
5	GZIT11	Shopping Center	0.49x
6	VINO11	Laje Corporativa	0.56x
7	BRCR11	Laje Corporativa	0.56x
8	BROF11	Laje Corporativa	0.57x
9	JSRE11	Laje Corporativa	0.64x
10	RBRP11	Híbrido	0.66x

Maior prêmio

Ranking	Ticker	Segmento	-
1	MXRF11	Recebível	1.05x
2	SNEL11	Outros	1.05x
3	KNCR11	Recebível	1.04x
4	BRCO11	Galpão Logístico	1.04x
5	KNUQ11	Recebível	1.04x
6	KNSC11	Recebível	1.04x
7	RZTR11	Agronegócio	1.04x
8	KNHY11	Recebível	1.01x
9	KNRI11	Híbrido	1.01x
10	ALZR11	Híbrido	1.01x

Consideramos apenas os fundos que compõem o Ilix para a confecção deste documento.

Fontes: Economatica e BTGP Actual

BTGP Actual Equity Research | Fundos Imobiliários

Daniel Marinelli

São Paulo – Banco BTGP Actual S.A.

Analise.Fii@btgpactual.com

Matheus Oliveira

São Paulo – Banco BTGP Actual S.A.

Disclaimer

O conteúdo desse material não pode ser reproduzido, publicado, copiado, divulgado, distribuído, resumido, extraído ou de outra forma referenciado, no todo ou em parte, sem o consentimento prévio e expresso do Banco BTGP Actual S.A. ("BTGP Actual"). As informações desse material refletem as condições mercadológicas na sua respectiva data de divulgação, sendo que eventos futuros podem prejudicar suas conclusões. O BTGP não assume que os investidores vão obter lucros, nem se responsabiliza pelas perdas. As informações contidas neste e-mail não podem ser consideradas como única fonte de informações no processo decisório do investidor, que, antes de tomar qualquer decisão, deverá realizar sua avaliação minuciosa do produto e respectivos riscos, face aos seus objetivos pessoais e ao seu perfil de risco. Satisfatória Rentabilidade passada não representa garantia de rentabilidade futura. Fundos de Investimento não contam com garantia do Administrador, do Gestor, de qualquer mecanismo de seguro ou fundo garantidor de crédito FGC.

Para os disclaimers legais acesse <https://www.btgpactualdigital.com/analises> e clique em "Este material, disponibilizado sob demanda, consiste em breve resumo de cunho meramente informativo, não configurando consultoria, oferta, solicitação de oferta, ou recomendação para a compra ou venda de qualquer investimento ou produto específico do BTGP Actual, suas empresas afiliadas, subsidiárias, seus funcionários, diretores e agentes não se responsabilizam e não aceitam qualquer passivo oriundo de perda ou prejuízo eventualmente provocado pelo uso de parte ou da integralidade do presente material informativo. Embora as informações e opiniões expressas neste documento tenham sido obtidas de fontes confiáveis e fidedignas, nenhuma garantia ou responsabilidade, expressa ou implícita, é feita a respeito da exatidão, fidelidade e/ou totalidade das informações. Todas as informações, opiniões e valores eventualmente indicados estão sujeitos a mudança sem aviso.