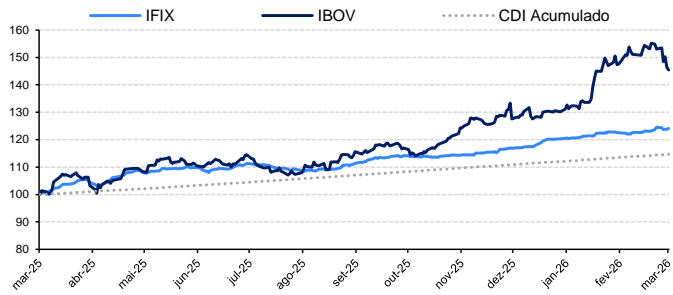


Mercado de FIIs

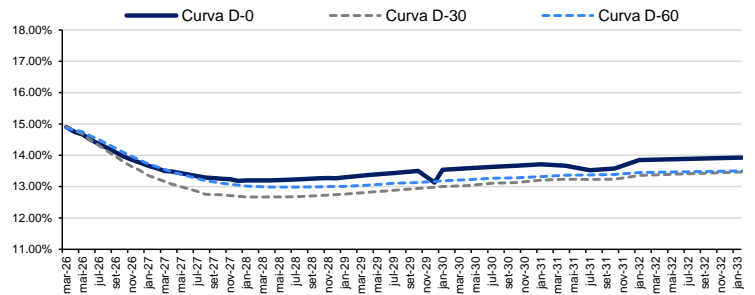
Índices do Mercado

	Pontos	Δ Dia	Δ Semana	Δ Mês	Δ LTM	Δ Ano	Volume (D-1)	Volume (MTD)
Ibovespa	179,364.8	-0.61%	-4.99%	-4.99%	45.40%	11.32%	-	-
Ifix	3,896.6	0.27%	-0.39%	-0.39%	24.07%	3.21%	R\$ 0.42 bi	R\$ 2.18 bi
Imob	1,478.3	-0.38%	-7.39%	-7.39%	79.38%	12.34%	-	-
NTN-B 2035	-	-0.35%	-1.89%	-1.89%	12.15%	0.16%	-	-
IMA-B	-	-0.27%	-1.23%	-1.23%	12.46%	1.55%	-	-

Desempenho em 12 meses (LTM)



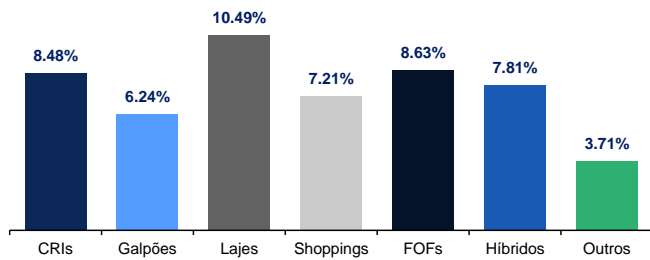
Curva de juros



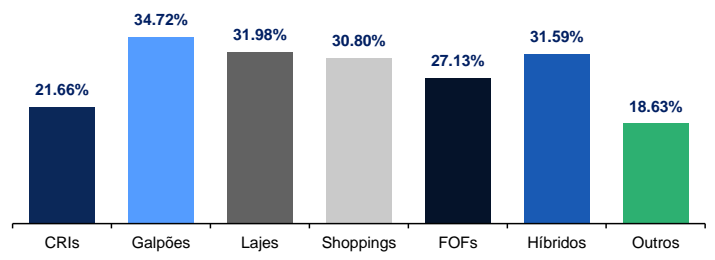
Informações Setoriais

Performance

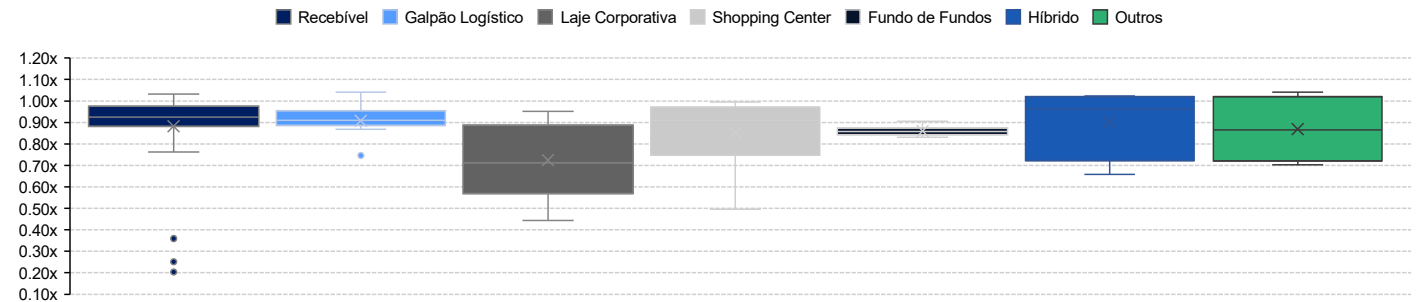
Média dos últimos 3 meses



Média dos últimos 12 meses

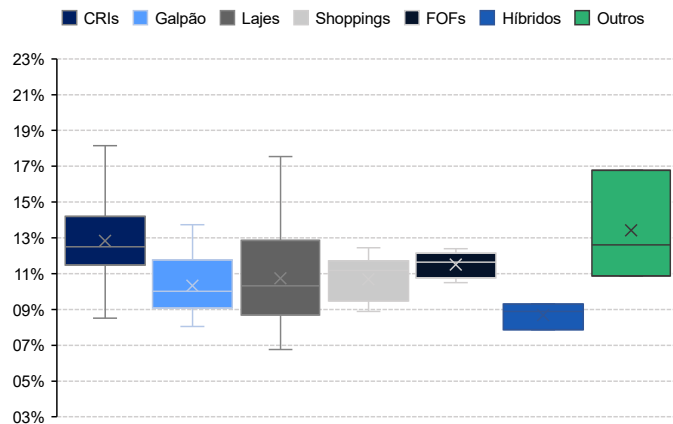


P/VPA (Atual)

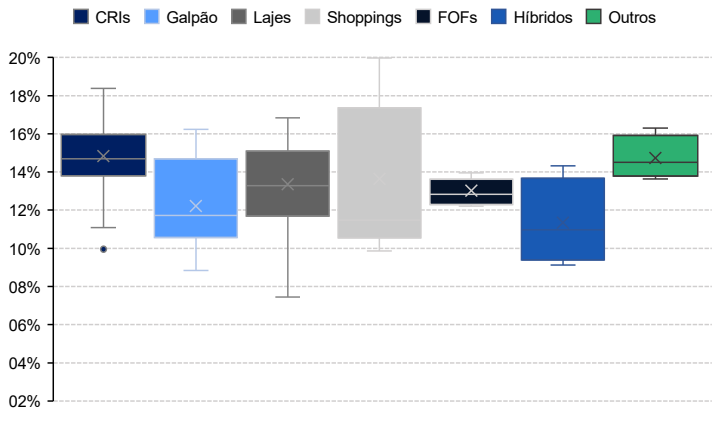


Dividend yield anualizado

Atual



LTM



**Acompanhamento de mercado**
**Performance**
**Maior alta (D-1)**

Ranking	Ticker	Segmento	Δ Dia
1	RBRR11	Recebível	2.79%
2	KNIP11	Recebível	1.91%
3	PCIP11	Recebível	1.76%
4	PVBI11	Laje Corporativa	1.72%
5	KNRI11	Híbrido	1.62%
6	XPC11	Recebível	1.34%
7	RZAK11	Recebível	1.33%
8	BPML11	Shopping Center	1.07%
9	BTAL11	Agronegócio	0.87%
10	JSRE11	Laje Corporativa	0.86%

**Maior baixa (D-1)**

Ranking	Ticker	Segmento	Δ Dia
1	VILG11	Galpão Logístico	-2.92%
2	URPR11	Recebível	-1.59%
3	KORE11	Laje Corporativa	-1.48%
4	RBFM11	#N/A	-1.22%
5	ICRI11	Recebível	-1.09%
6	HCTR11	Recebível	-1.06%
7	DEVA11	Recebível	-1.04%
8	CLIN11	Recebível	-0.87%
9	KFOF11	Fundo de Fundos	-0.80%
10	JSAF11	Fundo de Fundos	-0.75%

**Maior alta no ano (YTD)**

Ranking	Ticker	Segmento	Δ Ano
1	TRBL11	Galpão Logístico	16.71%
2	BPML11	Shopping Center	15.06%
3	BROF11	Laje Corporativa	13.34%
4	ITRI11	Hedge Fund	11.89%
5	BTAL11	Agronegócio	11.53%
6	KNRI11	Híbrido	11.22%
7	OUIP11	Recebível	10.26%
8	BCIA11	Fundo de Fundos	9.97%
9	VINO11	Laje Corporativa	9.74%
10	ICRI11	Recebível	9.64%

**Maior baixa no ano (YTD)**

Ranking	Ticker	Segmento	Δ Ano
1	TGAR11	Desenvolvimento	-11.99%
2	HTMX11	Hotel	-6.86%
3	GARE11	Galpão Logístico	-4.16%
4	PMIS11	Hedge Fund	-3.71%
5	SPXS11	Recebível	-3.65%
6	TRXF11	Renda Urbana	-3.27%
7	RBVA11	Renda Urbana	-3.22%
8	BCRI11	Recebível	-2.83%
9	KFOF11	Fundo de Fundos	-2.78%
10	DEVA11	Recebível	-2.64%

**Volume (em R\$ milhões)**
**Maior volume negociado (D-1)**

Ranking	Ticker	Segmento	R\$
1	BPML11	Shopping Center	43.9
2	GARE11	Galpão Logístico	29.6
3	KNCR11	Recebível	21.0
4	XPML11	Shopping Center	19.0
5	TRXF11	Renda Urbana	18.0
6	HGLG11	Galpão Logístico	17.2
7	MXRF11	Recebível	15.5
8	KNIP11	Recebível	12.6
9	VILG11	Galpão Logístico	12.1
10	BTLG11	Galpão Logístico	11.3

**Maior média de negociação (YTD)**

Ranking	Ticker	Segmento	R\$
1	TRXF11	Renda Urbana	23.8
2	KNCR11	Recebível	20.0
3	XPML11	Shopping Center	18.9
4	MXRF11	Recebível	17.8
5	GARE11	Galpão Logístico	17.4
6	BTLG11	Galpão Logístico	17.3
7	HGLG11	Galpão Logístico	14.2
8	GGRC11	Galpão Logístico	9.4
9	KNIP11	Recebível	8.9
10	TGAR11	Desenvolvimento	8.8

**PVPA**
**Maior deságio**

Ranking	Ticker	Segmento	-
1	HCTR11	Recebível	0.20x
2	DEVA11	Recebível	0.25x
3	URPR11	Recebível	0.36x
4	RECT11	Laje Corporativa	0.44x
5	GZIT11	Shopping Center	0.50x
6	VINO11	Laje Corporativa	0.56x
7	BRCR11	Laje Corporativa	0.57x
8	BROF11	Laje Corporativa	0.57x
9	JSRE11	Laje Corporativa	0.65x
10	RBRP11	Híbrido	0.66x

**Maior prêmio**

Ranking	Ticker	Segmento	-
1	BRCO11	Galpão Logístico	1.04x
2	SNEL11	Outros	1.04x
3	KNCR11	Recebível	1.03x
4	MXRF11	Recebível	1.03x
5	KNUQ11	Recebível	1.03x
6	KNRI11	Híbrido	1.02x
7	RZTR11	Agronegócio	1.02x
8	KNSC11	Recebível	1.02x
9	ALZR11	Híbrido	1.01x
10	BTLG11	Galpão Logístico	1.01x

Consideramos apenas os fundos que compõem o Ilix para a confecção deste documento.

Fontes: Economática e BTGP Actual

**BTGP Actual Equity Research | Fundos Imobiliários**

Daniel Marinelli

São Paulo – Banco BTGP Actual S.A.

[Analise.Fii@btgpactual.com](mailto:Analise.Fii@btgpactual.com)

Matheus Oliveira

São Paulo – Banco BTGP Actual S.A.

**Disclaimer**

O conteúdo desse material não pode ser reproduzido, publicado, copiado, divulgado, distribuído, resumido, extraído ou de outra forma referenciado, no todo ou em parte, sem o consentimento prévio e expresso do Banco BTGP Actual S.A. ("BTGP Actual"). As informações desse material refletem as condições mercadológicas na sua respectiva data de divulgação, sendo que eventos futuros podem prejudicar suas conclusões. O BTGP não assume que os investidores vão obter lucros, nem se responsabiliza pelas perdas. As informações contidas neste e-mail não podem ser consideradas como única fonte de informações no processo decisório do investidor, que, antes de tomar qualquer decisão, deverá realizar uma avaliação minuciosa do produto e respectivos riscos, face aos seus objetivos pessoais e ao seu perfil de risco. Suitability Rentabilidade passada não representa garantia de rentabilidade futura. Fundos de Investimento não contam com garantia de Administrador, do Gestor, de qualquer mecanismo de seguro ou fundo garantidor de crédito FGC.

Para os disclaimers legais acesse <https://www.btgpactualdigital.com/analises> e clique em "Este material, disponibilizado sob demanda, consiste em breve resumo de cunho meramente informativo, não configurando consultoria, oferta, solicitação de oferta, ou recomendação para a compra ou venda de qualquer investimento ou produto específico. O BTGP Actual, suas empresas afiliadas, subsidiárias, seus funcionários, diretores e agentes não se responsabilizam e não aceitam qualquer passivo oriundo de perda ou prejuízo eventualmente provocado pelo uso de parte ou da integralidade do presente material informativo. Embora as informações e opiniões expressas neste documento tenham sido obtidas de fontes confiáveis e fidedignas, nenhuma garantia ou responsabilidade, expressa ou implícita, é feita a respeito da exatidão, fidelidade e/ou totalidade das informações. Todas as informações, opiniões e valores eventualmente indicados estão sujeitos a mudança sem aviso.