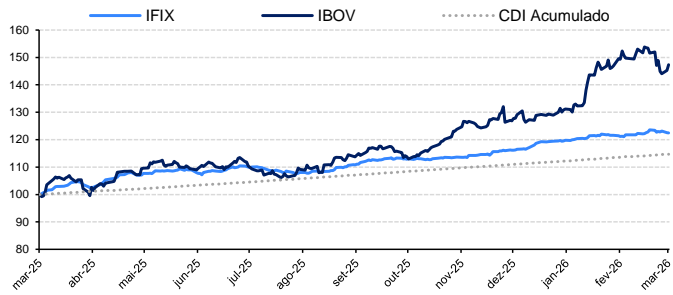


**Mercado de FIIs**

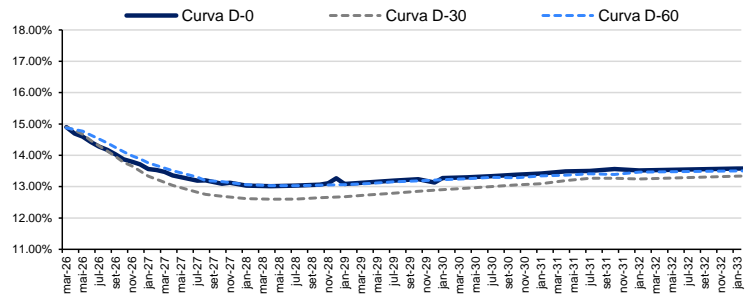
**Índices do Mercado**

	Pontos	Δ Dia	Δ Semana	Δ Mês	Δ LTM	Δ Ano	Volume (D-1)	Volume (MTD)
Ibovespa	183,447.0	1.40%	2.28%	-2.83%	47.32%	13.85%	R\$ 25.5 bi	R\$ 195.3 bi
Ifix	3,876.5	-0.07%	-0.52%	-0.91%	22.49%	2.68%	R\$ 0.39 bi	R\$ 3.07 bi
Imob	1,483.5	0.34%	0.35%	-7.06%	77.21%	12.73%	-	-
NTN-B 2035	-	0.33%	0.86%	-1.05%	12.75%	1.01%	-	-
IMA-B	-	0.38%	0.74%	-0.50%	13.01%	2.30%	-	-

**Desempenho em 12 meses (LTM)**



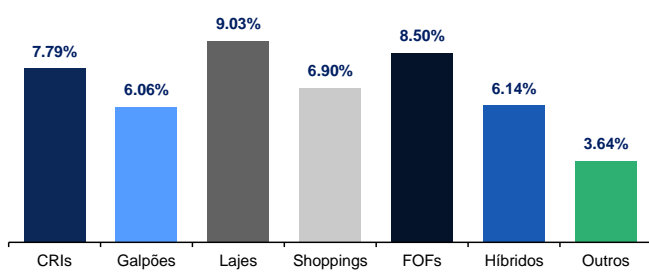
**Curva de juros**



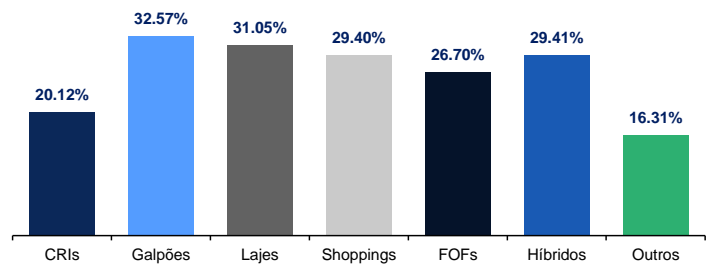
**Informações Setoriais**

**Performance**

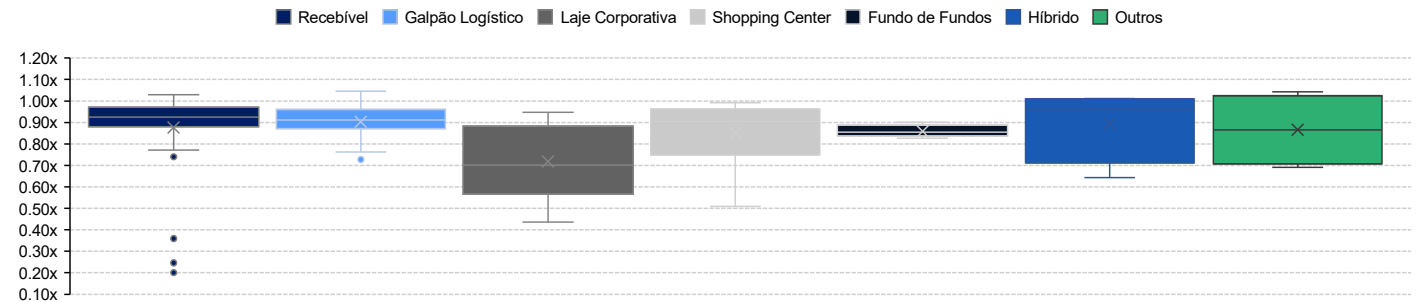
**Média dos últimos 3 meses**



**Média dos últimos 12 meses**

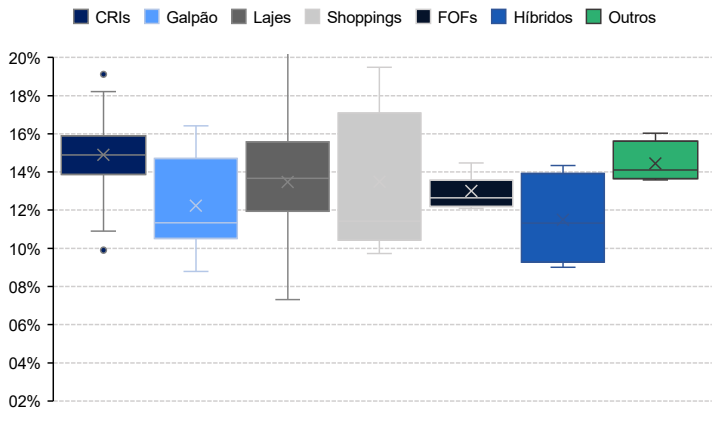
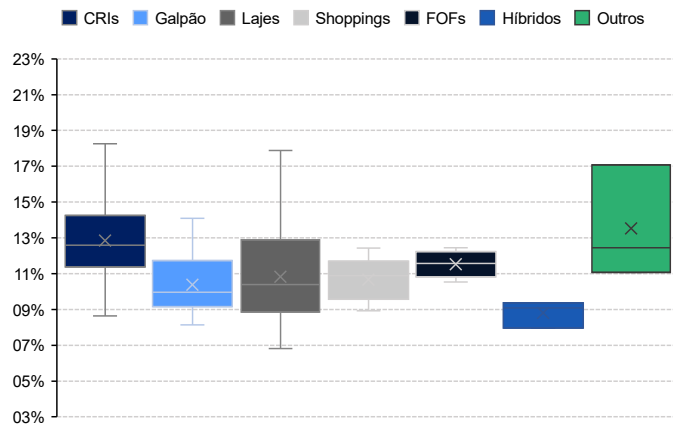


**P/VPA (Atual)**



**Dividend yield anualizado**

**Atual LTM**



## Acompanhamento de mercado

## Performance

## Maior alta (D-1)

Ranking	Ticker	Segmento	Δ Dia
1	GZIT11	Shopping Center	1.80%
2	PATL11	Galpão Logístico	1.48%
3	TVRH11	Agência Bancária	1.37%
4	CCME11	Hedge Fund	1.18%
5	KNHF11	Hedge Fund	1.06%
6	OUJP11	Recebível	1.05%
7	PSEC11	Hedge Fund	1.03%
8	BBIG11	Shopping Center	1.00%
9	KFOF11	Fundo de Fundos	0.98%
10	CLIN11	Recebível	0.91%

## Maior baixa (D-1)

Ranking	Ticker	Segmento	Δ Dia
1	BPML11	Shopping Center	-3.99%
2	VINO11	Laje Corporativa	-2.37%
3	BTAL11	Agronegócio	-1.63%
4	HGCR11	Recebível	-1.42%
5	BLMG11	Galpão Logístico	-1.33%
6	KNIP11	Recebível	-1.31%
7	GARE11	Galpão Logístico	-1.31%
8	ITRI11	Hedge Fund	-1.09%
9	BCRI11	Recebível	-1.04%
10	TOPP11	Laje Corporativa	-1.00%

## Maior alta no ano (YTD)

Ranking	Ticker	Segmento	Δ Ano
1	TRBL11	Galpão Logístico	17.47%
2	BPML11	Shopping Center	15.03%
3	BROF11	Laje Corporativa	12.78%
4	OUJP11	Recebível	10.60%
5	BTAL11	Agronegócio	10.19%
6	KNRI11	Híbrido	9.90%
7	ITRI11	Hedge Fund	9.79%
8	BCIA11	Fundo de Fundos	9.37%
9	SNCI11	Recebível	8.35%
10	ICRI11	Recebível	8.30%

## Maior baixa no ano (YTD)

Ranking	Ticker	Segmento	Δ Ano
1	TGAR11	Desenvolvimento	-13.59%
2	HTMX11	Hotel	-6.83%
3	GARE11	Galpão Logístico	-5.75%
4	BCRI11	Recebível	-5.62%
5	PMIS11	Hedge Fund	-4.65%
6	SPXS11	Recebível	-4.19%
7	DEVA11	Recebível	-3.49%
8	VRTA11	Recebível	-3.46%
9	RBRP11	Híbrido	-3.37%
10	TRXF11	Renda Urbana	-3.34%

## Volume (em R\$ milhões)

## Maior volume negociado (D-1)

Ranking	Ticker	Segmento	R\$
1	KNCR11	Recebível	30.4
2	TRXF11	Renda Urbana	25.7
3	GARE11	Galpão Logístico	23.6
4	XPML11	Shopping Center	19.0
5	MXRF11	Recebível	15.7
6	HGLG11	Galpão Logístico	13.3
7	KNIP11	Recebível	11.6
8	BTLG11	Galpão Logístico	11.2
9	VGIR11	Recebível	10.4
10	KNRI11	Híbrido	8.7

## Maior média de negociação (YTD)

Ranking	Ticker	Segmento	R\$
1	TRXF11	Renda Urbana	23.9
2	KNCR11	Recebível	20.7
3	XPML11	Shopping Center	19.0
4	GARE11	Galpão Logístico	17.9
5	MXRF11	Recebível	17.7
6	BTLG11	Galpão Logístico	17.3
7	HGLG11	Galpão Logístico	14.2
8	GGRC11	Galpão Logístico	9.3
9	KNIP11	Recebível	9.1
10	CPTS11	Recebível	8.7

## PV/PA

## Maior deságio

Ranking	Ticker	Segmento	-
1	HCTR11	Recebível	0.20x
2	DEVA11	Recebível	0.25x
3	URPR11	Recebível	0.36x
4	RECT11	Laje Corporativa	0.44x
5	GZIT11	Shopping Center	0.51x
6	VINO11	Laje Corporativa	0.54x
7	BRCR11	Laje Corporativa	0.56x
8	BROF11	Laje Corporativa	0.57x
9	RBRP11	Híbrido	0.64x
10	JSRE11	Laje Corporativa	0.65x

## Maior prêmio

Ranking	Ticker	Segmento	-
1	BRCO11	Galpão Logístico	1.05x
2	SNEL11	Outros	1.04x
3	KNUQ11	Recebível	1.03x
4	MXRF11	Recebível	1.02x
5	RZTR11	Agronegócio	1.02x
6	KNCR11	Recebível	1.02x
7	KNRI11	Híbrido	1.01x
8	ALZR11	Híbrido	1.01x
9	AFHI11	Recebível	1.00x
10	HGRU11	Renda Urbana	1.00x

Consideramos apenas os fundos que compõem o Ilix para a confecção deste documento.

Fontes: Economatica e BTGP Actual

## BTGP Actual Equity Research | Fundos Imobiliários

Daniel Marinelli

São Paulo – Banco BTGP Actual S.A.

[Analise.Fii@btgpactual.com](mailto:Analise.Fii@btgpactual.com)

Matheus Oliveira

São Paulo – Banco BTGP Actual S.A.

## Disclaimer

O conteúdo desse material não pode ser reproduzido, publicado, copiado, divulgado, distribuído, resumido, extraído ou de outra forma referenciado, no todo ou em parte, sem o consentimento prévio e expresso do Banco BTGP Actual S.A. ("BTGP Actual"). As informações desse material refletem as condições mercadológicas na sua respectiva data de divulgação, sendo que eventos futuros podem prejudicar suas conclusões. O BTGP não assume que os investidores vão obter lucros, nem se responsabiliza pelas perdas. As informações contidas neste e-mail não podem ser consideradas como única fonte de informações no processo decisório do investidor, que, antes de tomar qualquer decisão, deverá realizar uma avaliação minuciosa do produto e respectivos riscos, face aos seus objetivos pessoais e ao seu perfil de risco. Satisfabilidade Rentabilidade passada não representa garantia de rentabilidade futura. Fundos de Investimento não contam com garantia de FGC. Administrador, do Gestor, de qualquer mecanismo de seguro ou fundo garantidor de crédito FGC.

Para os disclaimers legais acesse <https://www.btgpactualdigital.com/analises> e clique em "Este material, disponibilizado sob demanda, consiste em breve resumo de cunho meramente informativo, não configurando consultoria, oferta, solicitação de oferta, ou recomendação para a compra ou venda de qualquer investimento ou produto específico. O BTGP Actual, suas empresas afiliadas, subsidiárias, seus funcionários, diretores e agentes não se responsabilizam e não aceitam qualquer passivo oriundo de perda ou prejuízo eventualmente provocado pelo uso de parte ou da integralidade do presente material informativo. Embora as informações e opiniões expressas neste documento tenham sido obtidas de fontes confiáveis e fidedignas, nenhuma garantia ou responsabilidade, expressa ou implícita, é feita a respeito da exatidão, fidelidade e/ou totalidade das informações. Todas as informações, opiniões e valores eventualmente indicados estão sujeitos a mudança sem aviso.