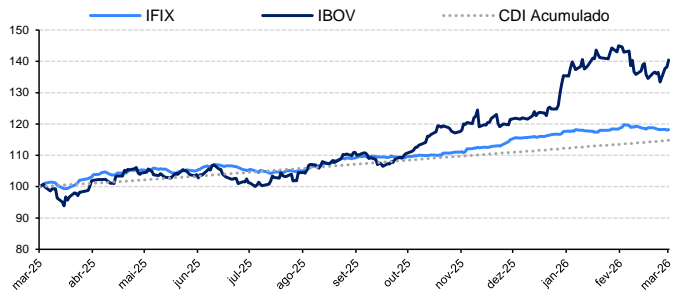


**Mercado de FIIs**

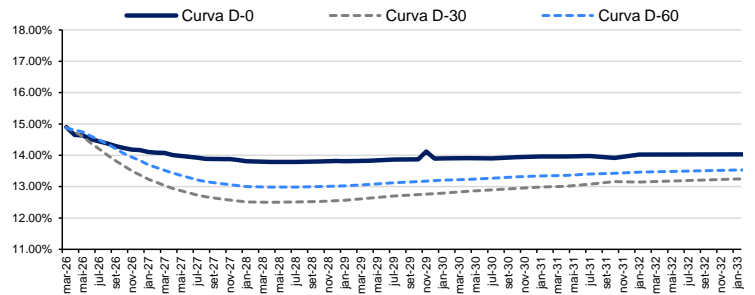
**Índices do Mercado**

	Pontos	Δ Dia	Δ Semana	Δ Mês	Δ LTM	Δ Ano	Volume (D-1)	Volume (MTD)
Ibovespa	185,424.3	1.60%	5.22%	-1.78%	40.40%	15.08%	-	-
Ifix	3,860.2	0.10%	-0.04%	-1.32%	18.20%	2.25%	R\$ 0.33 bi	R\$ 7.13 bi
Imob	1,466.8	2.74%	8.27%	-8.10%	63.21%	11.47%	-	-
NTN-B 2035	-	0.18%	0.19%	-0.75%	11.79%	1.32%	-	-
IMA-B	-	0.13%	0.16%	-0.53%	12.26%	2.27%	-	-

**Desempenho em 12 meses (LTM)**



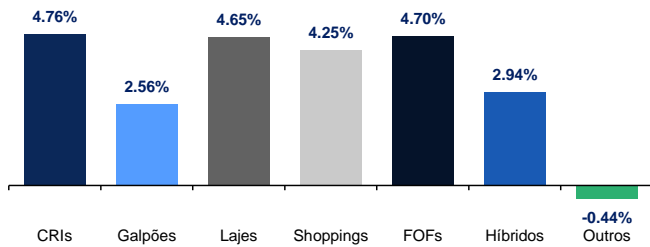
**Curva de juros**



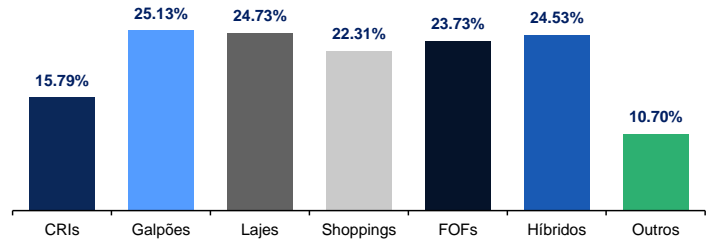
**Informações Setoriais**

**Performance**

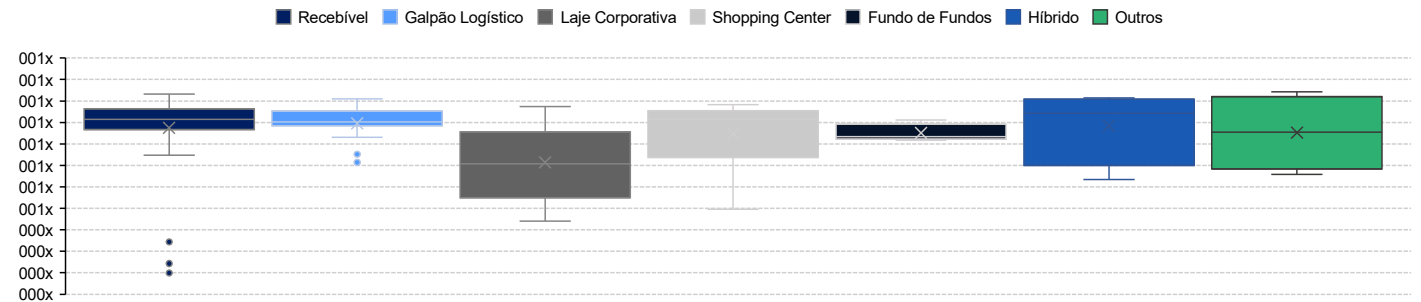
**Média dos últimos 3 meses**



**Média dos últimos 12 meses**

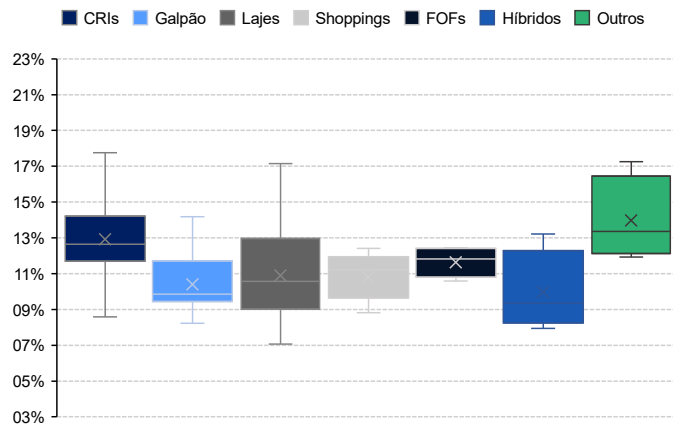


**P/VPA (Atual)**

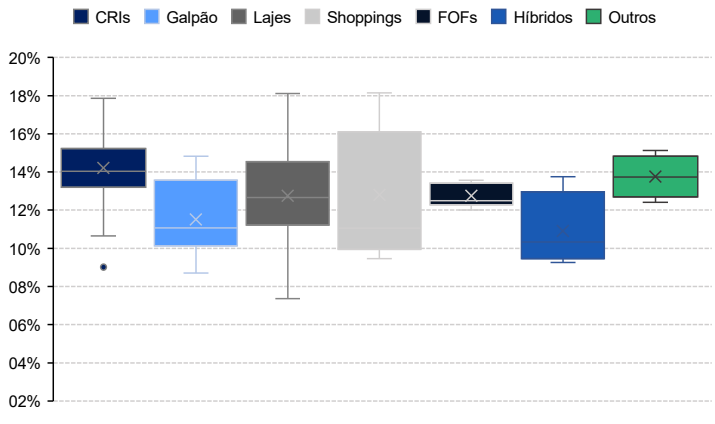


**Dividend yield anualizado**

**Atual**



**LTM**



**Acompanhamento de mercado**
**Performance**
**Maior alta (D-1)**

Ranking	Ticker	Segmento	Δ Dia
1	BCIA11	Fundo de Fundos	3.24%
2	VIUR11	Renda Urbana	1.77%
3	VILG11	Galpão Logístico	1.76%
4	BROF11	Laje Corporativa	1.71%
5	RPRI11	Recebível	1.59%
6	KNRI11	Híbrido	1.38%
7	RBRX11	Hedge Fund	1.29%
8	SNCI11	Recebível	1.29%
9	VGRI11	Laje Corporativa	1.20%
10	RECT11	Laje Corporativa	1.15%

**Maior baixa (D-1)**

Ranking	Ticker	Segmento	Δ Dia
1	PVBI11	Laje Corporativa	-2.65%
2	KORE11	Laje Corporativa	-1.57%
3	GZIT11	Shopping Center	-1.51%
4	RECR11	Recebível	-1.11%
5	CLIN11	Recebível	-1.04%
6	RBFM11	Hedge Fund	-0.81%
7	KNIP11	Recebível	-0.81%
8	TGAR11	Desenvolvimento	-0.75%
9	ICRI11	Recebível	-0.73%
10	SPXS11	Recebível	-0.71%

**Maior alta no ano (YTD)**

Ranking	Ticker	Segmento	Δ Ano
1	TRBL11	Galpão Logístico	15.97%
2	OUIP11	Recebível	11.91%
3	BPML11	Shopping Center	11.68%
4	BTAL11	Agronegócio	11.10%
5	BROF11	Laje Corporativa	10.75%
6	ICRI11	Recebível	10.60%
7	BCIA11	Fundo de Fundos	10.55%
8	KNRI11	Híbrido	10.38%
9	LIFE11	Recebível	8.72%
10	SNCI11	Recebível	8.33%

**Maior baixa no ano (YTD)**

Ranking	Ticker	Segmento	Δ Ano
1	TGAR11	Desenvolvimento	-19.81%
2	HTMX11	Hotel	-7.03%
3	SPXS11	Recebível	-6.10%
4	PVBI11	Laje Corporativa	-5.26%
5	GARE11	Galpão Logístico	-4.84%
6	RBRP11	Híbrido	-4.66%
7	DEVA11	Recebível	-4.53%
8	URPR11	Recebível	-4.29%
9	BCRI11	Recebível	-4.27%
10	TRXF11	Renda Urbana	-3.61%

**Volume (em R\$ milhões)**
**Maior volume negociado (D-1)**

Ranking	Ticker	Segmento	R\$
1	KNCR11	Recebível	22.4
2	TRXF11	Renda Urbana	19.7
3	XPML11	Shopping Center	18.6
4	KNRI11	Híbrido	16.0
5	MXRF11	Recebível	14.1
6	HGLG11	Galpão Logístico	12.5
7	KNIP11	Recebível	11.8
8	GARE11	Galpão Logístico	11.4
9	PVBI11	Laje Corporativa	11.4
10	HGBS11	Shopping Center	10.0

**Maior média de negociação (YTD)**

Ranking	Ticker	Segmento	R\$
1	TRXF11	Renda Urbana	23.7
2	KNCR11	Recebível	20.8
3	XPML11	Shopping Center	19.0
4	GARE11	Galpão Logístico	17.8
5	MXRF11	Recebível	17.0
6	BTLG11	Galpão Logístico	16.1
7	HGLG11	Galpão Logístico	15.0
8	KNIP11	Recebível	9.8
9	GGRC11	Galpão Logístico	9.1
10	TGAR11	Desenvolvimento	8.7

**PVPA**
**Maior deságio**

Ranking	Ticker	Segmento	-
1	HCTR11	Recebível	0.20x
2	DEVA11	Recebível	0.24x
3	URPR11	Recebível	0.34x
4	RECT11	Laje Corporativa	0.44x
5	GZIT11	Shopping Center	0.50x
6	VINO11	Laje Corporativa	0.51x
7	BRCR11	Laje Corporativa	0.55x
8	BROF11	Laje Corporativa	0.55x
9	RBRP11	Híbrido	0.63x
10	JSRE11	Laje Corporativa	0.64x

**Maior prêmio**

Ranking	Ticker	Segmento	-
1	SNEL11	Outros	1.04x
2	MXRF11	Recebível	1.03x
3	KNUQ11	Recebível	1.03x
4	KNCR11	Recebível	1.03x
5	RZTR11	Agronegócio	1.02x
6	KNSC11	Recebível	1.02x
7	KNRI11	Híbrido	1.01x
8	BTLG11	Galpão Logístico	1.01x
9	KNHY11	Recebível	1.00x
10	BRCO11	Galpão Logístico	1.00x

Consideramos apenas os fundos que compõem o Ilix para a confecção deste documento.

Fontes: Economática e BTGP Actual

**BTGP Actual Equity Research | Fundos Imobiliários**

Daniel Marinelli

São Paulo – Banco BTGP Actual S.A.

[Analise.Fii@btgpactual.com](mailto:Analise.Fii@btgpactual.com)

Matheus Oliveira

São Paulo – Banco BTGP Actual S.A.

**Disclaimer**

O conteúdo desse material não pode ser reproduzido, publicado, copiado, divulgado, distribuído, resumido, extraído ou de outra forma referenciado, no todo ou em parte, sem o consentimento prévio e expresso do Banco BTGP Actual S.A. ("BTGP Actual"). As informações desse material refletem as condições mercadológicas na sua respectiva data de divulgação, sendo que eventos futuros podem prejudicar suas conclusões. O BTGP não assume que os investidores vão obter lucros, nem se responsabiliza pelas perdas. As informações contidas neste e-mail não podem ser consideradas como única fonte de informações no processo decisório do investidor, que, antes de tomar qualquer decisão, deverá realizar uma avaliação minuciosa do produto e respectivos riscos, face aos seus objetivos pessoais e ao seu perfil de risco. Suitability Rentabilidade passada não representa garantia de rentabilidade futura. Fundos de Investimento não contam com garantia do Administrador, do Gestor, de qualquer mecanismo de seguro ou fundo garantidor de crédito FGC.

Para os disclaimers legais acesse <https://www.btgpactualdigital.com/analises> e clique em "Este material, disponibilizado sob demanda, consiste em breve resumo de cunho meramente informativo, não configurando consultoria, oferta, solicitação de oferta, ou recomendação para a compra ou venda de qualquer investimento ou produto específico do BTGP Actual, suas empresas afiliadas, subsidiárias, seus funcionários, diretores e agentes não se responsabilizam e não aceitam qualquer passivo oriundo de perda ou prejuízo eventualmente provocado pelo uso de parte ou da integralidade do presente material informativo. Embora as informações e opiniões expressas neste documento tenham sido obtidas de fontes confiáveis e fidedignas, nenhuma garantia ou responsabilidade, expressa ou implícita, é feita a respeito da exatidão, fidelidade e/ou totalidade das informações. Todas as informações, opiniões e valores eventualmente indicados estão sujeitos a mudança sem aviso.