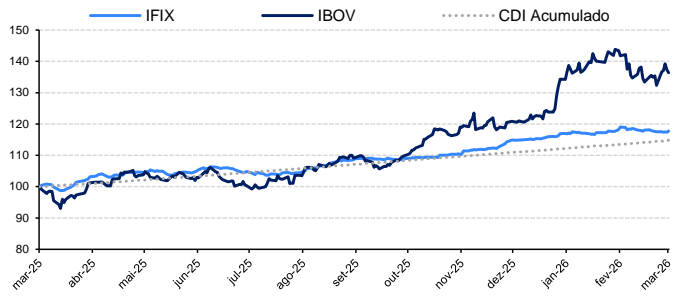


Mercado de FIIs

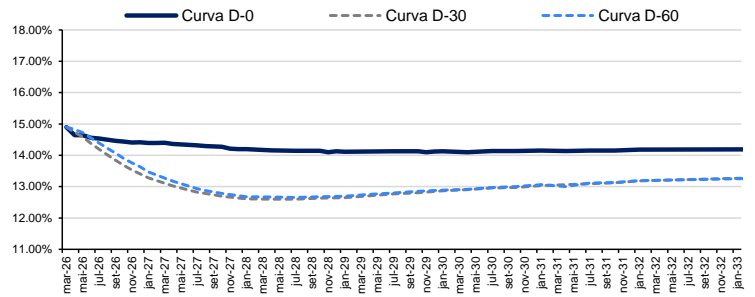
Índices do Mercado

	Pontos	Δ Dia	Δ Semana	Δ Mês	Δ LTM	Δ Ano	Volume (D-1)	Volume (MTD)
Ibovespa	181,556.8	-0.64%	3.03%	-3.83%	36.36%	12.68%	-	-
Ifix	3,868.6	0.31%	0.18%	-1.11%	17.73%	2.47%	R\$ 0.48 bi	R\$ 8.01 bi
Imob	1,378.4	-2.61%	1.75%	-13.64%	51.91%	4.75%	-	-
NTN-B 2035	-	0.25%	0.09%	-0.84%	11.20%	1.23%	-	-
IMA-B	-	0.20%	0.08%	-0.61%	12.13%	2.19%	-	-

Desempenho em 12 meses (LTM)



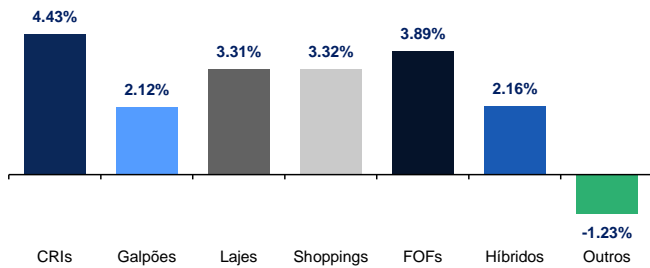
Curva de juros



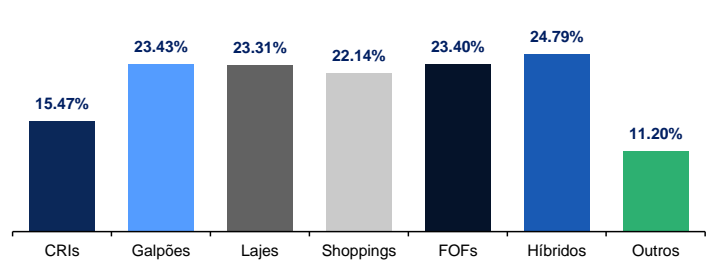
Informações Setoriais

Performance

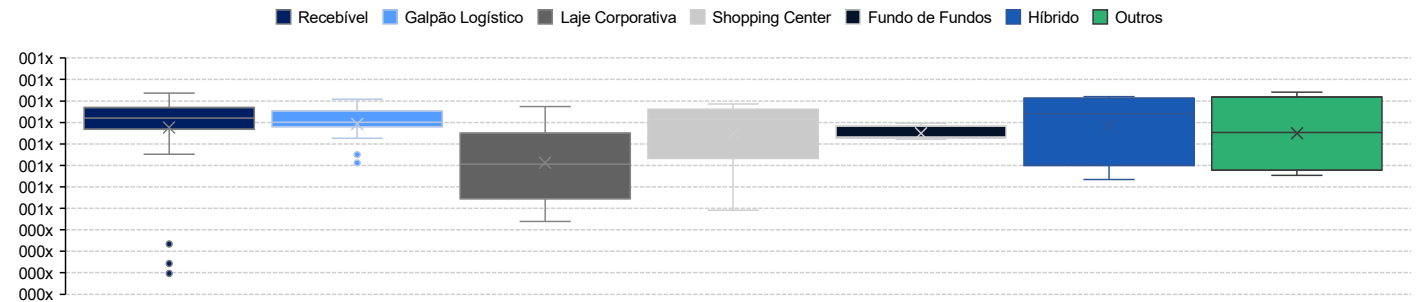
Média dos últimos 3 meses



Média dos últimos 12 meses

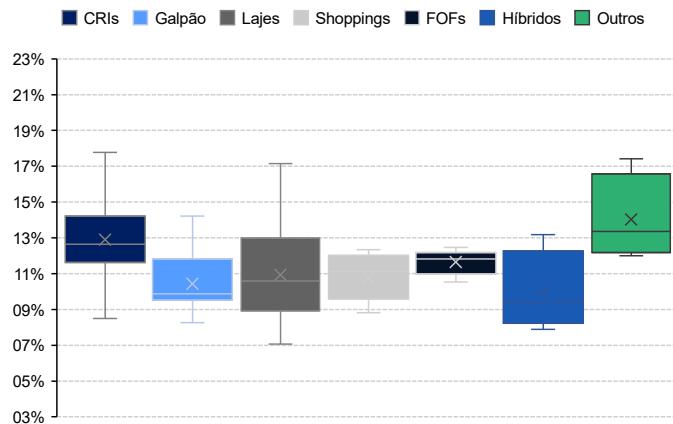


P/VPA (Atual)

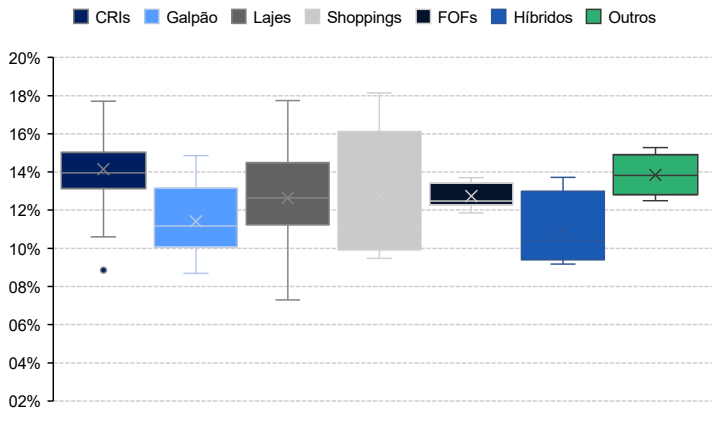


Dividend yield anualizado

Atual



LTM



Acompanhamento de mercado

Performance

Maior alta (D-1)

Ranking	Ticker	Segmento	Δ Dia
1	JSAF11	Fundo de Fundos	1.81%
2	CCME11	Hedge Fund	1.59%
3	HSAF11	Recebível	1.57%
4	PCIP11	Recebível	1.47%
5	MCCI11	Recebível	1.44%
6	VIUR11	Renda Urbana	1.42%
7	RECR11	Recebível	1.25%
8	JSRE11	Laje Corporativa	1.18%
9	RZAT11	Híbrido	1.14%
10	VGIP11	Recebível	1.14%

Maior baixa (D-1)

Ranking	Ticker	Segmento	Δ Dia
1	URPR11	Recebível	-2.07%
2	GRUL11	Galpão Logístico	-1.63%
3	BRCO11	Galpão Logístico	-1.49%
4	RECT11	Laje Corporativa	-1.30%
5	VILG11	Galpão Logístico	-1.13%
6	GZIT11	Shopping Center	-0.89%
7	BCIA11	Fundo de Fundos	-0.84%
8	SPXS11	Recebível	-0.84%
9	GTWR11	Laje Corporativa	-0.81%
10	KNSC11	Recebível	-0.78%

Maior alta no ano (YTD)

Ranking	Ticker	Segmento	Δ Ano
1	TRBL11	Galpão Logístico	15.96%
2	OUIP11	Recebível	11.61%
3	ICRI11	Recebível	11.19%
4	BPML11	Shopping Center	11.14%
5	KNRI11	Híbrido	11.03%
6	BTAL11	Agronegócio	10.35%
7	BROF11	Laje Corporativa	9.42%
8	SNCI11	Recebível	9.05%
9	BCIA11	Fundo de Fundos	8.83%
10	LIFE11	Recebível	8.59%

Maior baixa no ano (YTD)

Ranking	Ticker	Segmento	Δ Ano
1	TGAR11	Desenvolvimento	-20.36%
2	URPR11	Recebível	-7.04%
3	HTMX11	Hotel	-7.03%
4	SPXS11	Recebível	-6.99%
5	PVBI11	Laje Corporativa	-5.21%
6	PMIS11	Hedge Fund	-5.00%
7	RBRP11	Híbrido	-4.81%
8	DEVA11	Recebível	-4.73%
9	GRUL11	Galpão Logístico	-4.54%
10	GARE11	Galpão Logístico	-4.39%

Volume (em R\$ milhões)

Maior volume negociado (D-1)

Ranking	Ticker	Segmento	R\$
1	RBRX11	Hedge Fund	103.8
2	KNIP11	Recebível	24.8
3	TRXF11	Renda Urbana	23.6
4	KNCR11	Recebível	21.1
5	BRCO11	Galpão Logístico	20.5
6	GARE11	Galpão Logístico	19.7
7	HGLG11	Galpão Logístico	17.1
8	XPML11	Shopping Center	16.0
9	MXRF11	Recebível	11.9
10	BTLG11	Galpão Logístico	9.0

Maior média de negociação (YTD)

Ranking	Ticker	Segmento	R\$
1	TRXF11	Renda Urbana	23.6
2	KNCR11	Recebível	20.8
3	XPML11	Shopping Center	18.9
4	GARE11	Galpão Logístico	17.7
5	MXRF11	Recebível	16.9
6	BTLG11	Galpão Logístico	15.8
7	HGLG11	Galpão Logístico	15.1
8	KNIP11	Recebível	10.0
9	GGRC11	Galpão Logístico	9.1
10	TGAR11	Desenvolvimento	8.7

PVPA

Maior deságio

Ranking	Ticker	Segmento	-
1	HCTR11	Recebível	0.20x
2	DEVA11	Recebível	0.24x
3	URPR11	Recebível	0.33x
4	RECT11	Laje Corporativa	0.44x
5	GZIT11	Shopping Center	0.49x
6	VINO11	Laje Corporativa	0.50x
7	BRCR11	Laje Corporativa	0.54x
8	BROF11	Laje Corporativa	0.54x
9	RBRP11	Híbrido	0.63x
10	JSRE11	Laje Corporativa	0.65x

Maior prêmio

Ranking	Ticker	Segmento	-
1	SNEL11	Outros	1.04x
2	MXRF11	Recebível	1.04x
3	KNUQ11	Recebível	1.03x
4	KNCR11	Recebível	1.03x
5	KNRI11	Híbrido	1.02x
6	RZTR11	Agronegócio	1.02x
7	BTLG11	Galpão Logístico	1.01x
8	KNSC11	Recebível	1.01x
9	KNHY11	Recebível	1.01x
10	HGRU11	Renda Urbana	1.00x

Consideramos apenas os fundos que compõem o Ilix para a confecção deste documento.

Fontes: Economática e BTGP Actual

BTGP Actual Equity Research | Fundos Imobiliários

Daniel Marinelli

São Paulo – Banco BTGP Actual S.A.

Analise.Fii@btgpactual.com

Matheus Oliveira

São Paulo – Banco BTGP Actual S.A.

Disclaimer

O conteúdo desse material não pode ser reproduzido, publicado, copiado, divulgado, distribuído, resumido, extraído ou de outra forma referenciado, no todo ou em parte, sem o consentimento prévio e expresso do Banco BTGP Actual S.A. ("BTGP Actual"). As informações desse material refletem as condições mercadológicas na sua respectiva data de divulgação, sendo que eventos futuros podem prejudicar suas conclusões. O BTGP não assume que os investidores vão obter lucros, nem se responsabiliza pelas perdas. As informações contidas neste e-mail não podem ser consideradas como única fonte de informações no processo decisório do investidor, que, antes de tomar qualquer decisão, deverá realizar uma avaliação minuciosa do produto e respectivos riscos, face aos seus objetivos pessoais e ao seu perfil de risco. Suitability. Rentabilidade passada não representa garantia de rentabilidade futura. Fundos de Investimento não contam com garantia do Administrador, do Gestor, de qualquer mecanismo de seguro ou fundo garantidor de crédito FGC.

Para os disclaimers legais acesse <https://www.btgpactualdigital.com/analises> e clique em "Este material, disponibilizado sob demanda, consiste em breve resumo de cunho meramente informativo, não configurando consultoria, oferta, solicitação de oferta, ou recomendação para a compra ou venda de qualquer investimento ou produto específico do BTGP Actual, suas empresas afiliadas, subsidiárias, seus funcionários, diretores e agentes não se responsabilizam e não aceitam qualquer passivo oriundo de perda ou prejuízo eventualmente provocado pelo uso de parte ou da integralidade do presente material informativo. Embora as informações e opiniões expressas neste documento tenham sido obtidas de fontes confiáveis e fidedignas, nenhuma garantia ou responsabilidade, expressa ou implícita, é feita a respeito da exatidão, fidelidade e/ou totalidade das informações. Todas as informações, opiniões e valores eventualmente indicados estão sujeitos a mudança sem aviso.