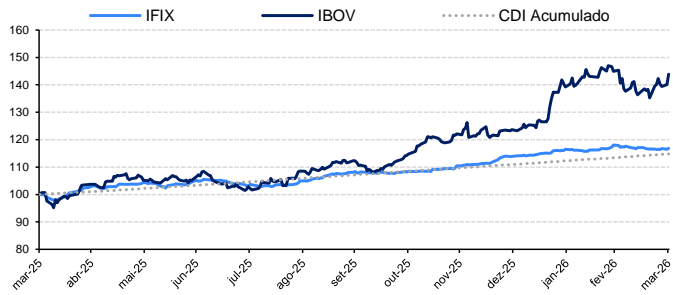


Mercado de FIIs

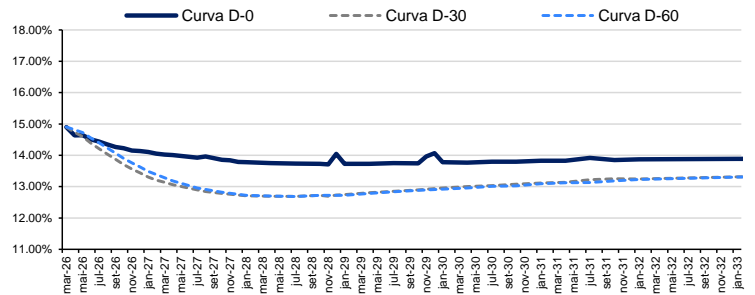
Índices do Mercado

	Pontos	Δ Dia	Δ Semana	Δ Mês	Δ LTM	Δ Ano	Volume (D-1)	Volume (MTD)
Ibovespa	187,461.8	2.71%	3.25%	-0.70%	43.91%	16.35%	-	-
Ifix	3,870.6	0.24%	0.05%	-1.06%	16.83%	2.52%	R\$ 0.34 bi	R\$ 8.70 bi
Imob	1,446.8	4.32%	4.96%	-9.36%	62.25%	9.95%	-	-
NTN-B 2035	-	0.80%	0.96%	0.11%	12.00%	2.20%	-	-
IMA-B	-	0.59%	0.78%	0.17%	12.66%	2.98%	-	-

Desempenho em 12 meses (LTM)



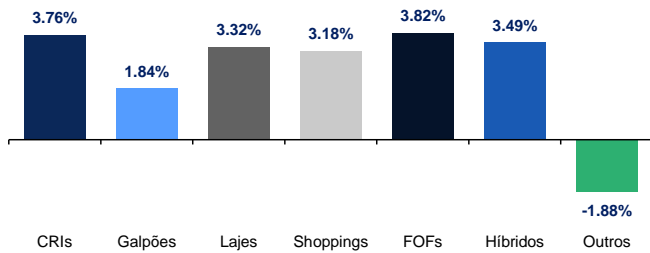
Curva de juros



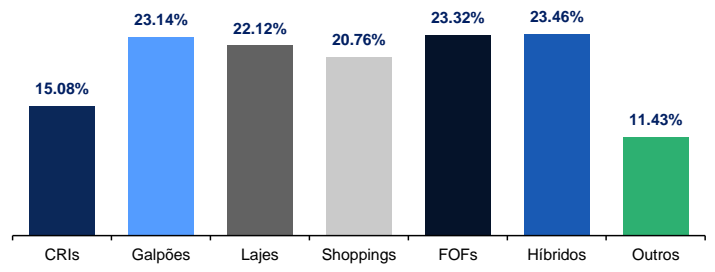
Informações Setoriais

Performance

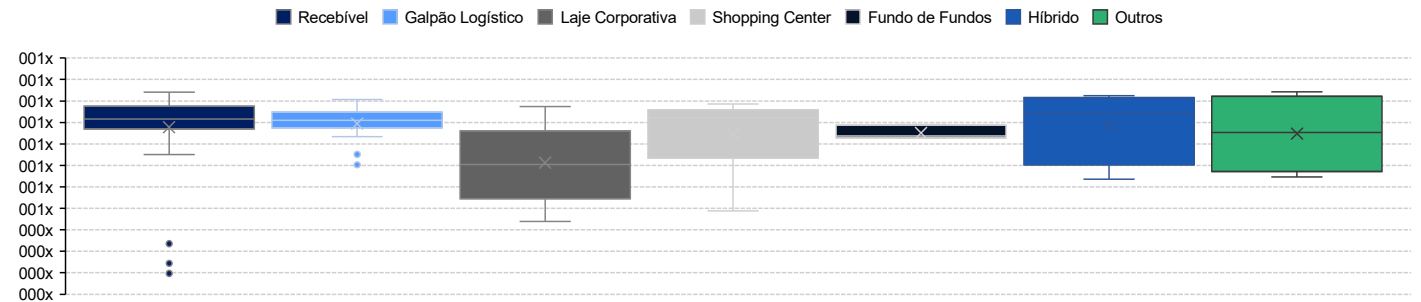
Média dos últimos 3 meses



Média dos últimos 12 meses

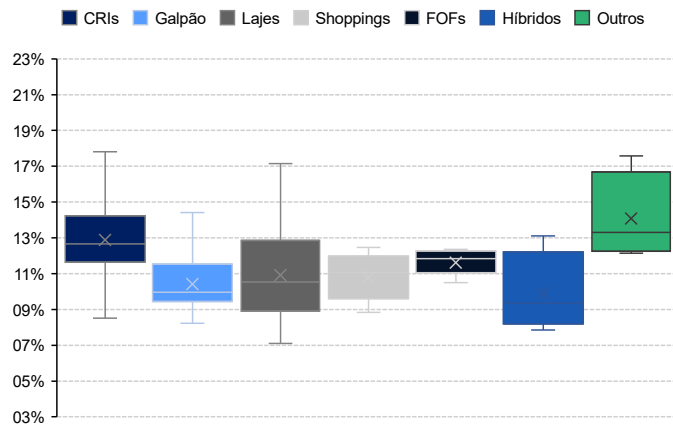


P/VPA (Atual)

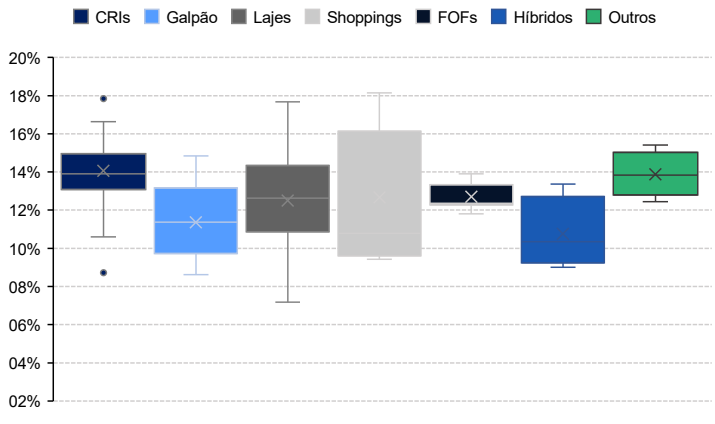


Dividend yield anualizado

Atual



LTM



Acompanhamento de mercado
Performance
Maior alta (D-1)

Ranking	Ticker	Segmento	Δ Dia
1	AZPL11	Galpão Logístico	2.63%
2	VINO11	Laje Corporativa	2.01%
3	DEVA11	Recebível	1.36%
4	KISU11	Fundo de Fundos	1.29%
5	SNCI11	Recebível	1.27%
6	HSLG11	Galpão Logístico	1.26%
7	URPR11	Recebível	1.17%
8	TEPP11	Laje Corporativa	1.11%
9	BRCR11	Laje Corporativa	1.08%
10	HCTR11	Recebível	1.07%

Maior baixa (D-1)

Ranking	Ticker	Segmento	Δ Dia
1	PVBI11	Laje Corporativa	-1.22%
2	HGRE11	Laje Corporativa	-1.07%
3	MFI11	Desenvolvimento	-0.83%
4	RBRL11	Galpão Logístico	-0.81%
5	BLMG11	Galpão Logístico	-0.75%
6	MCRE11	Recebível	-0.74%
7	RBRX11	Hedge Fund	-0.69%
8	ICRI11	Recebível	-0.65%
9	CCME11	Hedge Fund	-0.55%
10	XPLG11	Galpão Logístico	-0.54%

Maior alta no ano (YTD)

Ranking	Ticker	Segmento	Δ Ano
1	TRBL11	Galpão Logístico	15.78%
2	OUIP11	Recebível	13.20%
3	KNRI11	Híbrido	11.43%
4	BPML11	Shopping Center	10.62%
5	ITRI11	Hedge Fund	10.61%
6	ICRI11	Recebível	10.39%
7	SNCI11	Recebível	10.08%
8	BTAL11	Agronegócio	9.62%
9	BRCF11	Laje Corporativa	9.24%
10	LIFE11	Recebível	8.59%

Maior baixa no ano (YTD)

Ranking	Ticker	Segmento	Δ Ano
1	TGAR11	Desenvolvimento	-21.19%
2	HTMX11	Hotel	-6.84%
3	URPR11	Recebível	-6.75%
4	PVBI11	Laje Corporativa	-5.76%
5	VIUR11	Renda Urbana	-5.53%
6	PMIS11	Hedge Fund	-4.89%
7	GRUL11	Galpão Logístico	-4.54%
8	RBRP11	Híbrido	-4.45%
9	DEVA11	Recebível	-4.37%
10	BCRI11	Recebível	-4.04%

Volume (em R\$ milhões)
Maior volume negociado (D-1)

Ranking	Ticker	Segmento	R\$
1	TRXF11	Renda Urbana	27.5
2	KNCR11	Recebível	16.7
3	HGBS11	Shopping Center	12.8
4	HGLG11	Galpão Logístico	12.4
5	GARE11	Galpão Logístico	11.7
6	BRCO11	Galpão Logístico	11.4
7	XPML11	Shopping Center	11.1
8	MXRF11	Recebível	11.0
9	XPLG11	Galpão Logístico	10.2
10	KNIP11	Recebível	9.5

Maior média de negociação (YTD)

Ranking	Ticker	Segmento	R\$
1	TRXF11	Renda Urbana	23.6
2	KNCR11	Recebível	20.7
3	XPML11	Shopping Center	18.8
4	GARE11	Galpão Logístico	17.5
5	MXRF11	Recebível	16.8
6	BTLG11	Galpão Logístico	15.6
7	HGLG11	Galpão Logístico	15.0
8	KNIP11	Recebível	10.0
9	GGRC11	Galpão Logístico	9.1
10	TGAR11	Desenvolvimento	8.6

PVPA
Maior deságio

Ranking	Ticker	Segmento	-
1	HCTR11	Recebível	0.20x
2	DEVA11	Recebível	0.24x
3	URPR11	Recebível	0.34x
4	RECT11	Laje Corporativa	0.44x
5	GZIT11	Shopping Center	0.49x
6	VINO11	Laje Corporativa	0.51x
7	BROF11	Laje Corporativa	0.54x
8	BRCR11	Laje Corporativa	0.54x
9	RBRP11	Híbrido	0.64x
10	TGAR11	Desenvolvimento	0.65x

Maior prêmio

Ranking	Ticker	Segmento	-
1	SNEL11	Outros	1.04x
2	KNUQ11	Recebível	1.04x
3	KNCR11	Recebível	1.04x
4	MXRF11	Recebível	1.04x
5	KNRI11	Híbrido	1.02x
6	RZTR11	Agronegócio	1.02x
7	KNSC11	Recebível	1.02x
8	HGRU11	Renda Urbana	1.01x
9	BTLG11	Galpão Logístico	1.01x
10	KNHY11	Recebível	1.00x

Consideramos apenas os fundos que compõem o Ilix para a confecção deste documento.

Fontes: Economática e BTGP Actual

BTGP Actual Equity Research | Fundos Imobiliários

Daniel Marinelli

São Paulo – Banco BTGP Actual S.A.

Analise.Fii@btgpactual.com

Matheus Oliveira

São Paulo – Banco BTGP Actual S.A.

Disclaimer

O conteúdo desse material não pode ser reproduzido, publicado, copiado, divulgado, distribuído, resumido, extraído ou de outra forma referenciado, no todo ou em parte, sem o consentimento prévio e expresso do Banco BTGP Actual S.A. ("BTGP Actual"). As informações desse material refletem as condições mercadológicas na sua respectiva data de divulgação, sendo que eventos futuros podem prejudicar suas conclusões. O BTGP não assume que os investidores vão obter lucros, nem se responsabiliza pelas perdas. As informações contidas neste e-mail não podem ser consideradas como única fonte de informações no processo decisório do investidor, que, antes de tomar qualquer decisão, deverá realizar uma avaliação minuciosa do produto e respectivos riscos, face aos seus objetivos pessoais e ao seu perfil de risco. Satisfabilidade Rentabilidade passada não representa garantia de rentabilidade futura. Fundos de Investimento não contam com garantia do Administrador, do Gestor, de qualquer mecanismo de seguro ou fundo garantidor de crédito FGC.

Para os disclaimers legais acesse <https://www.btgpactualdigital.com/analises> e clique em "Este material, disponibilizado sob demanda, consiste em breve resumo de cunho meramente informativo, não configurando consultoria, oferta, solicitação de oferta, ou recomendação para a compra ou venda de qualquer investimento ou produto específico. O BTGP Actual, suas empresas afiliadas, subsidiárias, seus funcionários, diretores e agentes não se responsabilizam e não aceitam qualquer passivo oriundo de perda ou prejuízo eventualmente provocado pelo uso de parte ou da integralidade do presente material informativo. Embora as informações e opiniões expressas neste documento tenham sido obtidas de fontes confiáveis e fidedignas, nenhuma garantia ou responsabilidade, expressa ou implícita, é feita a respeito da exatidão, fidelidade e/ou totalidade das informações. Todas as informações, opiniões e valores eventualmente indicados estão sujeitos a mudança sem aviso.